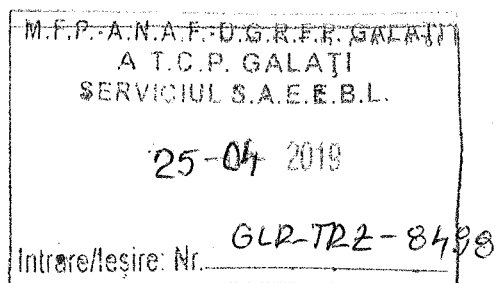


UNITATEA: MUNICIPIUL GALATI
Adresa
Cod postal
Telefon 307716
Cod de inregistrare fiscala 3814810
Cod activitate CAEN 7511

**Unitati administrativ-teritoriale
(Municipii)
(2019)**



SITUATII FINANCIARE

la data de 31 MARTIE 2019

**MINISTERUL FINANTELOR PUBLICE
Cod 14.7.4**

BILANT
31.03.2019

pag.: 1 - lei -

COD	DENUMIRE INDICATORI	SOLD LA INCEPUTUL PERIOADEI	SOLD LA SFARSITUL PERIOADEI
0	TOTAL JUDET GALATI		
01003	1.Active fixe necorporale (ct.2030000+2050000+2060000+2080100+2080200+2330000-2800300-2800500-2800800-2900400-2900500-2900800-2930100*)	5.568.502	5.191.067
01004	2.Instalatii tehnice, mijloace de transport, animale, plantatii, mobilier, aparatura birotica si alte active corporale (ct.2130100+2130200+2130300+2130400+2140000+2310000-2810300-2810301-2810302-2810303-2810304-2810400-2910300-2910301-2910302-2910303-2910304-2910400-2930200*)	406.684.862	416.954.911
01005	3.Terenuri si cladiri (ct.2110100+2110200+2120101+2120102+2120201+2120301+2120401+2120501+2120601+2120901+2310000-2810100-2810200-2810201-2810202-2810203-2810204-2810205-2810206-2810207-2810208-2910100-2910200-2910201-2910202-2910203-2910204-2910205-2910206-2910207-2910208-2930200)	4.754.220.101	4.744.160.610
01007	5.Active financiare necurente (investitii pe termen lung) peste un an (ct.2600100+2600200+2600300+2650000+2670201+2670202+2670203+2670204+2670205+2670208-2960101-2960102-2960103-2960200), din care:	89.819.650	89.819.650
01008	Titluri de participare (ct.2600100+2600200+2600300-2960101-2960102-2960103)	89.811.448	89.811.448
01009	6.Creante necurente - sume ce urmeaza a fi incasate dupa o perioada mai mare de un an (ct.4110201+4110208+4130200+4280202+4610201+4610209-4910200-4960200) din care:	1.230.564	1.128.170
01010	Creante comerciale necurente - sume ce urmeaza a fi incasate dupa o perioada mai mare de un an (ct.4110201+4110208+4130200+4610201-4910200-4960200)	789.737	703.680
01015	7.TOTAL ACTIVE NECURENTE (rd.03+04+05+06+07+09)	5.257.523.679	5.257.254.408
01019	1.Stocuri (ct.3010000+3020100+3020200+3020300+3020400+3020500+3020600+3020700+3020800+3020900+3030100+3030200+3040100+3040200+3050100+3050200+3070000+3090000+3310000+3320000+3410000+3450000+3460000+3470000+3490000+3510100+3510200+ 3540100+3540500+ 3540600+3560000+3570000+3580000+3590000+3610000+3710000+3810000+/-3480000+/-3780000-3910000-3920100-3920200-3920300-3930000-3940100-3940500-3940600-3950100-3950200-3950300-3950400-3950600-3950700-3950800-3960000-3970000-3970100-3970200-3970300-3980000-4420803)	83.869.515	79.765.017
01021	Creante din operatiuni comerciale, avansuri si alte decontari (ct.2320000+2340000+4090101+4090102+4110101+4110108+4130100+4180000+4250000+4280102+4610101+4610109+4730109**+4810101+4810102+4810103+4810900+4830000+4840000+4890101+4890301-4910100-4960100+5120800) din care:	65.810.095	68.134.080
01022	Creante comerciale si avansuri (ct.2320000+2340000+4090101+4090102+4110101+4110108+4130100+4180000+4610101-4910100- 4960100),din care:	35.770.615	36.220.539
010221	Avansuri acordate(ct.2320000+2340000+4090101+4090102)	6.286.192	6.385.244
01023	Creante bugetare (ct.4310100**+4310200**+4310300**+4310400**+4310500**+4310600**+4310700**+4370100**+4370200**+4370300**+4420400+4420802+4440000**+4460100**+4460200**+)		

COD	DENUMIRE INDICATORI	SOLD LA INCEPUTUL PERIOADEI	SOLD LA SFARSITUL PERIOADEI
01024	4480200+4610102+4610104+4630000+ 4640000+4650100+4650200 +4660401+4660402+4660500+4660900+4810101**+4810102**+ 4810103**+4810900**-4970000), din care:	239.879.998	241.317.430
01025	Creantele bugetului general consolidat (ct.4630000+4640000+4650100+ 4650200+4660401+4660402+4660500+4660900-4970000)	153.631.045	221.999.105
01026	Creante din operatiuni cu fonduri externe nerambursabile si fonduri de la buget (ct.4500100+4500300+4500501+4500502+4500503+4500504+ 4500505+4500700+4510100+4510300+4510500+4530100+4540100+ 4540301+4540302+4540501+4540502+4540503+4540504+4550100+ 4550301+4550302+4550303+4560100+4560303+4560309+4570100+ 4570201+4570202+4570203+4570205+4570206+4570209+4570301+ 4570302+4570309+4580100+4580301+4580302+4610103+4730103**+ 4740000+4760000), din care:	5.191.748	6.079.364
01027	Sume de primit de la Comisia Europeana (ct.4500100+4500300+ 4500501+4500502+4500503+4500504+4500505+4500700)	466.793	1.497.560
01030	Imprumuturi pe termen scurt acordate (ct.2670101+2670102+2670103+ 2670104+2670105+2670108+2670601+2670602+2670603+2670604+ 2670605+2670609+4680101+4680102+4680103+4680104+4680105+ 4680106+4680107+4680108+4680109+4690103+4690105+4690106+ 4690108+4690109)		7.791.667
01033	Total creante curente (rd.21+23+25+27)	310.881.841	323.322.541
01033	Conturi la trezorerie, casa in lei. (ct.5100000+5120101+5120501+5130101+ 5130301+5130302+5140101+5140301+5140302+5150101+5150103+5150 301 +5150500+5150600+5160101+5160301+5160302+5170101+5170301+51 70302 +5200100+5210100+5210300+5230000+5250101+5250102+5250301+52 50302 +5250400+5260000+5270000+5280000+5290101+5290201+5290301+52 90400 +5290901+5310101+5410101+5500101+5520000+5550101+5550400+55 70101 +5580101+5580201+5590101+5600101+5600300+5600401+5610101+56 10300 +5620101+5620300+5620401+5710100+5710300+5710400+5740101+57 40102 +5740301+5740302+5740400+5750100+5750300+5750400-7700000)	33.062.612	34.385.742
01033	Dobanda de incasat,alte valori,avansuri de trezorerie (ct.5180701+5320100+ 5320200+5320300+5320400+5320500+5320600+5320800+5420100)	1.298.765	1.468.331
01035	Conturi la institutii de credit, BNR, casa in valuta (ct.5110101+5110102+ 5120102+5120402+5120502+5130102+5130202+5140102+5140202+ 5150102+5150202+5150302+5160102+5160202+5170102+5170202+ 5290102+5290202+5290302+5290902+5310402+5410102+5410202+ 5500102+5550102+5550202+5570202+5580102+5580202+5580302+ 5580303+5590102+5590202+5600102+5600103+5600402+5610102+ 5610103+5620102+5620103+5620402)	4.126.515	5.212.528
01040	Total disponibilitati si alte valori (rd.33+33.1+35+35.1)	38.487.892	41.066.601
01042	6.Cheltuieli in avans (ct.4710000)	19.271.778	18.566.432
01045	7.TOTAL ACTIVE CURENTE (rd.19+30+31+40+41+41.1+42)	452.511.026	462.720.591
01046	8.TOTAL ACTIVE (rd.15+45)	5.710.034.705	5.719.974.999

COD	DENUMIRE INDICATORI	SOLD LA INCEPUTUL PERIOADEI	SOLD LA SFARSITUL PERIOADEI
01052	1.Sume necurente - sume ce urmeaza a fi platite dupa o perioada mai mare de un an (ct.2690200+4010200+4030200+4040200+4050200+4280201+4620201+4620209+5090000), din care:	972.292	948.257
01053	Datorii comerciale (ct.4010200+4030200+4040200+4050200+4620201)	750	1.672
01054	2.Imprumuturi pe termen lung (ct.1610200+1620200+1630200+1640200+1650200+1660201+1660202+1660203+1660204+1670201+1670202+1670203+1670208+1670209-1690200)	335.407.692	338.395.986
01055	3.Provizioane (ct.1510201+1510202+1510203+1510204+1510208)	20.806.141	4.874.377
01058	TOTAL DATORII NECURENTE (rd.52+54+55)	357.186.125	344.218.620
01060	1.Datorii comerciale, avansuri si alte decontari (ct.2690100+4010100+4030100+4040100+4050100+4080000+4190000+4620101+4620109+4730109+4810101+4810102+4810103+4810900+4830000+4840000+4890201+5090000+5120800), din care:	326.693.906	61.993.987
010601	Decontari privind incheiere executiei bugetului de stat din anul curent (ct.4890201)	197.327.365	
01061	Datorii comerciale si avansuri (ct.4010100+4030100+4040100+4050100+4080000+4190000+4620101), din care:	46.530.995	33.775.512
01062	2.Datorii catre bugete (ct.4310100+4310200+4310300+4310400+4310500+4310600+4310700+4370100+4370200+4370300+4400000+4410000+4420300+4420801+4440000+4460100+4460200+4480100+4550501+4550502+4550503+4620109+4670100+4670200+4670300+4670400+4670500+4670900+4730109+4810900),din care:	30.763.116	24.754.287
010631	Contributii sociale (ct.4310100+4310200+4310300+4310400+4310500+4310600+4310700+4370100+4370200+4370300)	17.640.673	8.426.211
01065	3.Datorii din operatiuni cu Fonduri externe nerambursabile si fonduri de la buget,alte datorii catre alte organisme internationale (ct.4500200+4500400+4500600+4510200+4510401+4510402+4510409+4510601+4510602+4510603+4510605+4510606+4510609+4520100+4520200+4530200+4540200+4540401+4540402+4540601+4540602+4540603+4550200+4550401+4550402+4550403+4550404+4550409+4560400+4580401+4580402+4580501+4580502+4590000+4620103+4730103+4760000)	135.359	2.701.400
01070	4.Imprumuturi pe termen scurt-sume ce urmeaza a fi platite intr-o perioada de pana la un an (ct.5180601+5180603+5180604+5180605+5180606+5180608+5180609+5180800+5190101+5190102+5190103+5190104+5190105+5190106+5190107+5190108+5190109+5190110+5190180+5190190)		7.791.667
01072	6.Salariile angajatilor (ct.4210000+4230000+4260000+4270100+4270300+4280101)	23.151.319	14.316.716
01073	7.Alte drepturi cuvenite altor categorii de persoane (pensii, indemnizatii de somaj, burse) (ct.4220100+4220200+4240000+4260000+4270200+4270300+4290000+4380000), din care:	2.041.607	2.465.102
01074	8.Venituri in avans (ct.4720000)	8.182.371	8.246.283
01078	10.TOTAL DATORII CURENTE (rd.60+62+65+70+71+72+73+74+75)	390.967.678	122.269.442
01079	11.TOTAL DATORII (rd.58+78)	748.153.803	466.488.062
01080	12.ACTIVE NETE = TOTAL ACTIVE - TOTAL DATORII = CAPITALURI PROPRII (rd.80=rd.46-79=rd.90)	4.961.880.902	5.253.486.937
01084	1.Rezerve, fonduri (ct.1000000+1010000+1020101+1020102+1020103+		

COD	DENUMIRE INDICATORI	SOLD LA INCEPUTUL PERIOADEI	SOLD LA SFARSITUL PERIOADEI
	1030000+ 1040101+1040102+1040103+1050100+1050200+1050300+ 1050400+1050500+1060000+1320000+1330000)	4.892.473.539	4.893.136.401
01085	2.Rezultatul reportat (ct.1170000-sold creditor)	208.431.791	285.451.958
01087	4.Rezultatul patrimonial al exercitiului (ct.1210000-sold creditor)		74.898.578
01088	5.Rezultatul patrimonial al exercitiului (ct1210000- sold debtor)	139.024.428	
01090	6.TOTAL CAPITALURI PROPRII (rd.84+85-86+87-88)	4.961.880.902	5.253.486.937

Conducatorul institutiei

Conducatorul compartimentului
financiar-contabil


CONTUL DE REZULTAT PATRIMONIAL

31.03.2019


pag.: 1 - lei -

COD	DENUMIRE INDICATORI	An precedent	An curent
0	TOTAL JUDET GALATI		
02002	1.Venituri din impozite, taxe, contributi de asigurari si alte venituri ale bugetelor (ct.7300100+7300200+7310100+7310200+7320100+7330000+7340000+7350100 + 7350200+7350300+7350400+7350500+7350600+7360100+7390000+7450100+ 7450200+7450300+7450400+7450500+7450700+7450900+7460100+7460200+ 7460300+7460900)	172.422.384	148.051.360
02003	2.Venituri din activitati economice (ct.7210000+7220000+7510100+7510200+/-7090000)	25.055.052	27.078.138
02004	3.Finantari, subventii, transferuri, alocatii bugetare cu destinatie speciala (ct.7510500+7710000+7720100+7720200+7740100+7740200+7750000+ 7760000+7780000+7790101+7790109)	27.023.116	41.137.429
02005	4.Alte venituri operationale (ct.7140000+7180000+7500000++7510300+7510400+ 7810200+7810300+7810401+7810402+7770000)	47.562.519	49.832.300
02006	TOTAL VENITURI OPERATIONALE (rd.02+03+04+05)	272.063.071	266.099.227
02008	1.Salarii si contributiile sociale aferente angajatilor (ct.6410000+6420000+6450100+ 6450200+6450300+6450400+6450500+6450600+6450700+6450800+6460000+ 6470000)	51.225.737	69.201.858
02009	2.Subventii si transferuri (ct.6700000+6710000+6720000+6730000+6740000+ 6750000+6760000+6770000+6780000+6790000)	50.867.941	56.713.242
02010	3.Stocuri, consumabile, lucrari si servicii executate de terti (ct.6010000+6020100+ 6020200+6020300+6020400+6020500+6020600+6020700+6020800+6020900+ 6030000+6060000+6070000+6080000+6090000+6100000+6110000+6120000+ 6130000+6140000+6220000+6230000+6240100+6240200+6260000+6270000+ 6280000+6290100)	59.832.322	48.488.561
02011	4.Cheltuieli de capital, amortizari si provizioane (ct.6290200+6810100+ 6810200+6810300+6810401+6810402+6820101+6820109+ 6820200+6890100+6890200)	19.633.771	12.678.427
02012	5. Alte cheltuieli operationale (ct.6350100+6540000+6580101+6580109)	1.091.275	1.194.430
02013	TOTAL CHELTUIELI OPERATIONALE (rd.08+09+10+11+12)	182.651.046	188.276.518
02015	- EXCEDENT (rd.06-rd.13)	89.412.025	77.822.709
02017	IV.VENITURI FINANCIARE (ct.7630000+7640000+7650100+7650200+7660000+ 7670000+7680000+7690000+7860300+7860400)	48.781	2.502
02018	V. CHELTUIELI FINANCIARE (ct.6630000+6640000+6650100+6650200+6660000+ 6670000+6680000+6690000+6860300+6860400+6860800)	711.047	2.644.035
02021	- DEFICIT (rd.18-rd.17)	662.266	2.641.533
02023	- EXCEDENT (rd.15+20-16-21)	88.749.759	75.181.176
02025	VIII. VENITURI EXTRAORDINARE (ct.7910000)	572.520	558.243
02026	IX. CHELTUIELI EXTRAORDINARE (ct.6900000+6910000)	336.244	840.841
02028	- EXCEDENT (rd.25-rd.26)	236.276	
02029	- DEFICIT (rd.26-rd.25)		282.598
020292	- EXCEDENT (rd.23+28-24-29)	88.986.035	74.898.578
02031	- EXCEDENT (rd.29.2-29.4)	88.986.035	74.898.578

Conducatorul institutiei

Conducatorul compartimentului
financiar- contabil




SITUATIA FLUXURILOR DE TREZORERIE

31.03.2019


pag: 1 - lei -

COD	DENUMIRE INDICATORI	Total	Casa ct. 5310101	Buget de stat ct. 5200100/7700000	Buget local ct. 5210100/7700000	Buget asigurari sociale de stat ct. 5250101+5250102/7700000	Buget asigurari pentru somaj ct. 5740101+5740102/7700000	Buget Fond national unic de asigurari sociale de sanatate ct. 5710100/7700000	Buget Fond pentru mediu ct. 5750100/7700000	Buget trezoreria statului ct. 5240100/7700000	Buget institutii publice finantate integral din venituri proprii ct. 5600101/7700000	Buget institutii publice finantate din venituri proprii si subventii ct. 5610101/7700000	Buget activitati finantate din venituri proprii si buget activitati de privatizare ct.5620101/7700000	Buget imprumuturi interne si externe ct. 5130101+5140101+5160101+5170101/7700000	Buget fonduri externe nerambursabile (sursa D) ct. 5150103/7700000	Alte disponibilitati (ct.5XX)
0	TOTAL JUDET GALATI															
03002	1. Incasari	244.653.292	39.604.756		124.342.860						31.247.515	31.791.087	1.777.175			13.889.899
03003	2. Plati	232.258.813	38.596.171		116.428.030						32.282.797	30.364.349	1.482.108			13.105.358
03004	3. Numerar net din activitatea operationala (rd.02-rd.03)	12.394.479	1.008.585		7.914.830						964.718	1.426.738	295.067			784.541
03006	1. Incasari	529.734			529.597						137					
03007	2. Plati	6.572.827			3.524.566							64.747		2.983.514		
03008	3. Numerar net din activitatea de investitii (rd.06-07)	-6.043.093			-2.994.969						137	-64.747		-2.983.514		
03010	1. Incasari	10.775.181			6.318.521						1.433.000	20.428	19.718	2.983.514		
03011	2. Plati	8.011.770			8.011.770											
03012	3. Numerar net din activitatea de finantare (rd.10-rd.11)	2.763.411			-1.693.249						1.433.000	20.428	19.718	2.983.514		
03013	IV.CRESTEREA (DESCRESTEREA) NETA DE NUMERAR SI ECHIVALENT DE NUMERAR (rd.04+rd.08+rd.12)	9.114.797	1.008.585		3.226.612						2.397.855	1.382.419	314.785			784.541
03014	V. NUMERAR SI ECHIVALENT DE NUMERAR LA INCEPUTUL ANULUI	33.062.612			16.548.157						5.582.177	273.332	600.134			9.973.812
030141	-sume recuperate/primate in excedentul anului precedent	9.400.000			6.800.000						2.600.000					
030142	-sume utilizate/transferate din excedentul anului precedent	17.191.667			13.118.521						4.033.000	20.428	19.718			
03015	VI.NUMERAR SI ECHIVALENT DE NUMERAR LA SFARSITUL PERIOADEI (rd.13+rd.14+rd.14.1-rd.14.2-rd.14.3)	34.385.712	1.008.585		13.451.248						6.547.032	1.635.323	985.201			10.758.353

Conducatorul institutiei



Conducatorul compartimentului financiar- contabil



Viza trezoreriei

[Handwritten signature]



[Handwritten signature]

SITUATIA FLUXURILOR DE TREZORERIE

- lei -

DENUMIREA INDICATORULUI	Cod rand	TOTAL	Casa ct. 5310101. 02.	Buget de stat ct. 5200100.01.A/ct .7700000.01.A	Buget local ct. 5210100.02.A/ct .7700000.02.A	Buget institutii publice finantate integral din venituri proprii ct. 5600101.02.F/ct .7700000.02.F	Buget institutii publice finantate din venituri proprii si subventii ct. 5610100.02.G/ct .7700000.02.G	Buget activitati finantate din venituri proprii ct .5620100.02.E/ ct.7700000.02.E	Buget imprumututi interne si externe ct:5130101.02.A -ct:5140101.02. A+ct:5160101.02 A-ct:5170101. 02.A/ ct. 7700000.02.A	Buget fonduri externe nerambursabile ct 5150103.02 D/ct.7700000.02 .D	Conturi de disponibilitati (TOTAL 5xx) (include si rezultatele din anii precedenti ale bugetelor respective)	ct.5290201.02.A	ct.5500101.02.A	ct.5520000.02. A	ct.5290901.02. A
A	B	1	2	3	4	10	11	12	13	14	15	16	17	18	19
I. NUMERAR DIN ACTIVITATEA OPERATIONALA	01														
1. Incasari	02	244.653.292	39.604.756		124.342.860	33.247.515	31.791.087	1.777.175			13.889.899	990.434	1.058.063	731.594	11.109.788
2. Plati	03	232.258.813	38.596.171		116.428.030	32.282.797	30.364.349	1.482.108			13.105.358	297.947	1.047.822	652.684	11.106.905
3. Numerar net din activitatea operationala (rd. 02-rd.03)	04	12.394.479	1.008.585	0	7.914.830	984.718	1.426.738	295.067	0	0	784.541	692.487	10.261	78.910	2.883
II. NUMERAR DIN ACTIVITATEA DE INVESTITII	05														
1. Incasari	06	529.734			529.597	137					0				
2. Plati	07	6.572.827			3.524.566		64.747		2.983.514						
3. Numerar net din activitatea de investitii (rd.06-07)	08	(6.043.093)	0	0	(2.994.969)	137	(64.747)	0	(2.983.514)	0	0	0	0	0	0
III. NUMERAR DIN ACTIVITATEA DE FINANTARE	09														
1. Incasari	10	10.775.181			6.318.521	1.433.000	20.428	19.718	2.983.514		0				
2. Plati	11	8.011.770			8.011.770						0				
3. Numerar net din activitatea de finantare (rd.10- rd. 11)	12	2.763.411	0	0	(1.693.249)	1.433.000	20.428	19.718	2.983.514	0	0	0	0	0	0
IV. CRESTEREA (DESCRETEREA) NETA DE NUMERAR SI ECHIVALENT DE NUMERAR RD.04+RD.08+RD.12	13	9.114.797	1.008.585	0	3.226.612	2.397.855	1.382.419	314.785	0	0	784.541	692.487	10.261	78.910	2.883
V. NUMERAR SI ECHIVALENT DE NUMERAR LA INCEPUTUL PERIOADEI	14	33.062.612	0		16.543.157	5.582.177	273.332	690.134	0	0	9.973.812	0	8.512.983	1.460.829	0
sume recuperate din excedentul anului precedent	14.1	9.400.000			6.800.000	2.600.000					0				
sume utilizate din excedentul anului precedent	14.2	17.191.667			13.118.521	4.033.000	20.428	19.718			0				
sume transferate din disponibilul neutilizat la finele anului precedent	14.3	0	x	x			x	x	x		x	x	x	x	x
VI. NUMERAR SI ECHIVALENT DE NUMERAR LA SFARSITUL PERIOADEI (rd.13+rd.14+rd.14.1-14.2-14.3)	15	34.385.742	1.008.585	0	13.451.248	6.547.032	1.635.323	985.201	0	0	10.758.353	692.487	8.523.244	1.539.739	2.883

CONDUCATORUL INSTITUTIEI,



25 APR. 2019

CONDUCATORUL COMPARTIMENTULUI FINANCIAR-CONTABIL,


SITUATIA FLUXURILOR DE TREZORERIE

31.03.2019


pag.: 1 - lei -

COD	DENUMIRE INDICATORI	Total	Casa in valuta	Alte disponibilitati
0	TOTAL JUDET GALATI			
04002	1. Incasari	15.343.365		15.343.365
04003	2. Plati	14.257.909		14.257.909
04004	3. Numerar net din activitatea operationala (rd.02-rd.03)	1.085.456		1.085.456
04013	IV CRESTEREA (DESCRESTEREA) NETA DE NUMERAR SI ECHIVALENT DE NUMERAR (rd.04+rd.08+rd.12)	1.085.456		1.085.456
04014	V NUMERAR SI ECHIVALENT DE NUMERAR LA INCEPUTUL PERIOADEI	4.126.515		4.126.515
04015	1. Diferente de curs favorabile	557		557
07	VI NUMERAR SI ECHIVALENT DE NUMERAR LA FINELE PERIOADEI(rd.13+14+15-16)	5.212.528		5.212.528

Conducatorul institutiei

Conducatorul compartimentului financiar-contabil




Anexa nr. 4


SITUATIA FLUXURILOR DE TREZORERIE

la 31.03.2019

DENUMIREA INDICATORULUI	Cod rand	TOTAL	ct. 5310402.	Total din care:	5120102. 02.A	5150202. 02.D	5120402. 02.	5150102. 02.	5160102. 02.C	5.500.102
A	B	1	2	3	4	5	6	7	8	9
I. NUMERAR DIN ACTIVITATEA OPERATIONALA		01								
1. Incasari	02	15.343.365		15.343.365	8.809.357		3.523.789		2.983.514	26.705
2. Plati	03	14.257.909		14.257.909	7.924.389		3.341.528		2.983.514	8.478
3. Numerar net din activitatea operationala (rd. 02-rd.03)	04	1.085.456	0	1.085.456	884.968	0	182.261	0	0	18.227
II. NUMERAR DIN ACTIVITATEA DE INVESTITII		05								
1. Incasari	06	0		0						
2. Plati	07	0		0						
3. Numerar net din activitatea de investitii (rd.06-07)	08	0	0	0	0	0	0	0	0	0
III. NUMERAR DIN ACTIVITATEA DE FINANTARE		09								
1. Incasari	10	0		0						
2. Plati	11	0		0						
3. Numerar net din activitatea de finantare (rd.10-rd. 11)	12	0	0	0	0	0	0	0	0	0
IV. CRESTEREA (DESCRESTEREA) NETA DE NUMERAR SI ECHIVALENT DE NUMERAR <i>RD.04+RD.08+RD.12</i>	13	1.085.456	0	1.085.456	884.968	0	182.261	0	0	18.227
V. NUMERAR SI ECHIVALENT DE NUMERAR LA INCEPUTUL PERIOADEI	14	4.126.515	0	4.126.515	3.847.316		28763	0	0	250.436
1.Diferente de curs favorabile	15	557		557			557			
2.Diferente de curs nefavorabile	16	0		0			0			
VI. NUMERAR SI ECHIVALENT DE NUMERAR LA SFARSITUL PERIOADEI (rd.13+rd. 14)	17	5.212.528	0	5.212.528	4.732.284	0	211.581	0	0	268.663

Ordonator principal de credite,

Conducatorului comp financiar contabil,

[Signature]


[Signature]

[Signature]

DISPONIBIL DIN MIJLOACE CU DESTINATIE SPECIALA

31.03.2019

- lei -

DENUMRE INDICATORI	COD	DISPONIBIL LA INCEPUTUL ANULUI	INCASARI	PLATI	DISPONIBIL LA SFARSITUL PERIOADEI
TOTAL JUDET GALATI	0				
TOTAL (rd.02 la 15)	05001	8.763.419	975.539	947.051	8.791.907
- Sume primite ca donatii si sponsorizari (ct.5500101,ct.5500102/analitice distincte)	05002	726.207			726.207
- Garantii materiale retinute gestionarilor conform Legii nr.22/1969 (ct.5500101,ct.5500102/analitice distincte)	05003	250.436	26.705	8.478	268.663
- Alte disponibilitati cu destinatie speciala (ct.5500101,ct.5500102/analitice distincte)	05011	7.786.776	948.834	938.573	7.797.037

Conducatorul institutiei,

Conducatorul compartimentului
financiar-contabil

Situatia activelor si datoriilor institutiilor publice
din administratia locala
31.03.2019

pag.: 1 - lei -

COD	DENUMIRE INDICATORI	Sold la inceputul anului	Sold la sfarsitul perioadei
0	TOTAL JUDET GALATI		
18004	Numerar in lei in casieria institutiilor publice locale si ale institutiilor publice de subordonare locala,(ct.5310101)		1.008.585
18005	Disponibilitati in lei ale institutiilor publice locale si ale institutiilor publice de subordonare locala, la trezorerii (ct.5100000+5120101+5120501+5150101+5150103+5150500+5150600+5160101+5160301+5160302+5170101+5170301+5170302+5210100+5210300+5280000+5290201+5290301+5290400+5290901+5410101+5500101+ 5520000+5550101+5570101+5580101+5580201+5600101+5600300+5610101+5610300+5620101+5620300-7700000), din care:	33.062.612	33.377.157
18008	Total (in baze cash) (rd.04+05)	33.062.612	34.385.742
18010	Total (in baze accrual)(rd.08+09)	33.062.612	34.385.742
18023	Alte valori (ct.5320100+5320200+5320300+5320400+5320500+5320600+5320800)	1.298.765	1.468.331
18032	Disponibilitati ale institutiilor publice locale si ale institutiilor de subordonare locala la institutiile de credit rezidente (ct.5110101+5110102+5120102+5120402+5120502+5150102+5150202+5160102+5160202+5170102+5170202+5290202+5290302+5290902+5500102+5550102+5550202+5570202+5580102+5580302+5600102+5600103+5610102+5610103+5620102+5620103), din care:	4.126.515	5.212.528
18036	Total (in baze cash) (rd.32+35)	4.126.515	5.212.528
18038	Total (in baze accrual) (rd.36+37)	4.126.515	5.212.528
18051	Disponibilitati ale institutiilor publice aflate la alti rezidenti (terti) (ct.4610109+4610209+2670108+2670208)	8.202	8.202
18052	Total (in baze cash) (rd.51)	8.202	8.202
18131	Actiuni necotate detinute de autoritatile locale la societati nefinanciare (ct.2600200-2960102)(S11)	89.811.448	89.811.448
18134	Total (la valoarea contabila neta (la valoarea de intrare mai putin ajustarile cumulate pentru pierderea de valoare) (rd.131+132+133)	89.811.448	89.811.448
18157	Creante comerciale necurente legale de livrari de bunuri si servicii de catre autoritatile locale sau de institutii subordonate acestora (ct.4110201+4110208+4130200+4610201-4910200-4960200) Total (rd.158+159+160+164) din care:	789.737	703.680
18159	- de la societati nefinanciare (S11),	789.737	703.680
18165	Creante comerciale curente legate de livrari de bunuri si servicii de catre autoritatile locale sau de institutii subordonate acestora(ct.2320000+2340000+4090101+4090102+4110101+4110108+4130100+4180000+4610101-4910100-4960100) Total(rd.166+167+168+172)din care de la:	35.770.615	36.220.539
18166	-de la gospodariile populatie (S14)	13.996.701	13.994.319
18167	-de la societati nefinanciare (S11)	17.750.485	21.840.246
18168	-de la institutiile publice, din care: (rd.169+170+171)	4.023.429	385.974
18171	-Fonduri de securitate sociala(S1314)	4.023.429	385.974
181711	-din care: creantele unitatilor sanitare cu paturi fata de Casele de Sanatate	4.023.429	385.974
18176	1.Creante ale bugetului local (ct.4640000-4970000). Total (rd.177+178+179+183), din care:	153.631.045	221.999.105
18177	- de la gospodariile populatie (S14)	71.295.247	91.799.015
18178	- de la societati nefinanciare (S11)	82.335.798	130.200.090
18185	Total creante (rd.176+184)	153.631.045	221.999.105
18191	Sume de primit de la Autoritatea de Certificare / Autoritatile de Management / Agentiile de Plati - FONDURI EXTERNE NERAMBURSABILE POSTADERARE (ct.4580301)	3.815.809	4.068.271

COD	DENUMIRE INDICATORI	Sold la inceputul anului	Sold la sfarsitul perioadei
18192	Sume de primit de la Autoritatea de Certificare / Autoritatile de Management / Agentiile de Plati - FONDURI DE LA BUGET (ct.4580302)	909.146	513.533
18194	Sume de primit de la Comisia Europeana/alti donatori reprezentand venituri ale bugetului general consolidat-FONDURI EXTERNE NERAMBURSABILE POSTADERARE(ct.4500504+4500505). Total, din care:(rd.195+196)	466.793	1.497.560
18195	Sume de primit de la Comisia Europeana/alti donatori-reprezentand venituri ale bugetului consolidat- buget local - FONDURI EXTERNE NERAMBURSABILE POSTADERARE (ct.4500504)	466.793	1.497.560
182671	Sume primite din excedentul anului precedent pentru acoperirea golurilor temporare de casa si pentru finantarea cheltuielilor sectiunii de dezvoltare (ct.5190107+5190190)		7.791.667
18268	Total(in baze cash)(rd.262+266+267+267.1)		7.791.667
18275	Total (in baze accrual) (cash+dobanzi) (rd.268+274)		7.791.667
18286	Credite pe termen lung primite (contractate, garantate, asimilate,etc) de institutiile publice locale (ct.1620200+1630200+1670201+1670202+1670203+1670209).Total (rd.287+288+289+289.1) din care acordate de:	335.407.692	338.395.986
18287	- Societati care accepta depozite, exclusiv banca centrala (S122)	262.368.570	265.356.864
18289	- Nerezidenti(State membre si institutii si organisme ale Uniunii Europene, State nonmembre si organizatii internationale nerezidente ale Uniunii Europene)(S21,S22)	59.554.339	59.554.339
182891	- Administratia centrala (exclusiv fondurile de securitate sociala) (S1311)		
	Credite pe termen lung primite din venituri din privatizare de catre institutii publice din administratia locala (ct.1620200+1670203)	13.484.783	13.484.783
18290	Total (in baze cash)(rd.286)	335.407.692	338.395.986
18312	Datorii comerciale necurente legale de livrari de bunuri si servicii (ct.4010200+4030200+4040200+4050200+4620201). Total (rd.313+314+318+319), din care catre:	750	1.672
18313	- Societati nefinanciare(S11)	750	1.672
18320	Datorii comerciale curente legate de livrari de bunuri si servicii (ct.4010100+4030100+4040100+4050100+4080000+4190000+4620101). Total (rd.321+322+326+327) din care catre:	46.530.995	33.775.512
18321	-Societati nefinanciare (S11)	46.530.995	33.775.512
18331	Datoriile institutiilor publice din administratia locala catre bugete (ct.4310100+4310200+4310300+4310400+4310500+4310600+4310700+4370100+4370200+4370300+4420300+4420801+4440000+4460100+4460200+4480100)	30.763.116	24.754.287
18332	Salariile angajatilor (ct.4210000+4230000+4260000+4270100+4270300+4280101)	23.151.319	14.316.716
18333	Alte drepturi cuvenite altor categorii de persoane (ct.4260000+4270200+4270300+4290000+4380000)	2.041.607	2.465.102
18335	Total (rd.331+332+333+334)	55.956.042	41.536.105
18341	Avansuri primite de la Autoritatile de Certificare / Autoritatile de Management / Agentiile de Plati - FONDURI EXTERNE NERAMBURSABILE POSTADERARE SI FONDURI DE LA BUGET(ct.4580501+4580502)	135.359	742.667
183421	Provizioane necurente (ct.1510201+1510202+1510203+1510204+1510208), din care:	20.806.141	4.874.377
183423	Provizioane necurente reprezentand drepturi de natura salariala stabilite in favoarea personalului din sectorul bugetar prin titluri devenite executorii (din soldul ct.1510203)	19.276.141	4.874.377
183424	Provizioane necurente,constituite conform Legii nr.85/2016,privind plata		

COD	DENUMIRE INDICATORI	Sold la inceputul anului	Sold la sfarsitul perioadei
	diferentelor salariale cuvenite personalului didactic din invatamantul de stat pentru perioada octombrie 2008 -13 mai 2011 (din soldul ct.1510203)	1.530.000	

Conducatorul institutiei

Conducatorul compartimentului
financiar- contabil

A handwritten signature in black ink, written over a faint circular stamp.

A handwritten signature in black ink.



Situatia platilor efectuate si a sumelor declarate pentru cota-parte aferenta cheltuielilor finantate din FEN postaderare

31.03.2019


Pag: 1 - lei -

Cod indicator	Denumirea programului cu finantare UE	Plati efectuate de la titlul 56 si 58	din care:												
			Plati efectuate pentru cota-parte FEN (alineat02)	Sume in curs de rambursare aferente cheltuielilor efectuate in anul curent	Sume in curs de solicitare la rambursare in anul curent aferente cheltuielilor efectuate in anii anteriori	Sume solicitate la rambursare aferenta cheltuielilor efectuate in anul curent	Sume solicitate la rambursare aferente cheltuielilor efectuate in anul curent aflate in curs de autorizare	Sume solicitate la rambursare in anul curent aferente cheltuielilor efectuate in anii anteriori aflate in curs de autorizare	Sume rambursate aferente cheltuielilor efectuate in anul curent	Sume rambursate in anul curent aferente cheltuielilor efectuate in anii anteriori	Sume neautorizate de autoritatile de management aferente cheltuielilor efectuate in anul curent	Sume neautorizate de autoritatile de management aferente cheltuielilor efectuate in anii anteriori	Prefinantare dedusa din sumele solicitate la rambursare aferente cheltuielilor efectuate in anul curent	Prefinantare dedusa din sumele solicitate la rambursare aferenta cheltuielilor efectuate in anii anteriori	Sume rezultate din nereguli aferente cheltuielilor efectuate in anul curent si in anii anteriori
A	01	02	03	04	05	06	07	08	09	10	11	12	13	14	15
10032	Programe di Fondul European de Dezvoltare Regionala (FEDR) (5801)	1.428.449	964.586	944.241	20.345	20.345	20.345	1.481.667		1.115.916					
10033	Programe din Fondul Social European (FSE) (5802)	587.240	509.353	509.353				292.250		112.528					
10036	Programul din Fondul European pentru Pescuit si Afaceri Maritime(FEPAM) (5805)	31.494	23.621	23.621											
10040	Total (cod01 la 39.6)	2.047.183	1.497.560	1.477.215	20.345	20.345	20.345	1.773.917		1.228.444					

Conducatorul institutiei

Conducatorul compartimentului financiar-contabil





Situatia platilor efectuate si a sumelor declarate pentru cota-parte aferenta cheltuielilor finantate din FEN postaderare

31.03.2019


Pag.: 1 - lei -

Cod indicator	Denumirea programului cu finantare UE	Plati efectuate de la titlul 56 si 58	din care:													
			Plati efectuate pentru cota-parte FEN (alineat02)	Sume in curs de solicitare la rambursare aferente cheltuielilor efectuate in anul curent	Sume in curs de solicitare la rambursare in anul curent aferente cheltuielilor efectuate in anii anteriori	Sume solicitate la rambursare aferenta cheltuielilor efectuate in anul curent	Sume solicitate la rambursare aferente cheltuielilor efectuate in anul curent aflate in curs de autorizare	Sume solicitate la rambursare in anul curent aferente cheltuielilor efectuate in anii anteriori aflate in curs de autorizare	Sume rambursate aferente cheltuielilor efectuate in anul curent	Sume rambursate in anul curent aferente cheltuielilor efectuate in anii anteriori	Sume neautorizate de autoritatile de management aferente cheltuielilor efectuate in anul curent	Sume neautorizate de autoritatile de management aferente cheltuielilor efectuate in anii anteriori	Prefinantare dedusa din sumele solicitate la rambursare aferente cheltuielilor efectuate in anul curent	Prefinantare dedusa din sumele solicitate la rambursare aferenta cheltuielilor efectuate in anii anteriori	Sume rezultate din nereguli aferente cheltuielilor efectuate in anul curent si in anii anteriori	Sume rezultate din nereguli deduse din sumele solicitate la rambursare aferente cheltuielilor efectuate in anul curent
	A	01	02	03	04	05	06	07	08	09	10	11	12	13	14	15
14032	Programe di Fondul European de Dezvoltare Regionala (FEDR) (5801)	37.551	12.490			12.490	12.490									
14040	Total (cod01 la 39.6)	37.551	12.490			12.490	12.490									

Conducatorul institutiei

Conducatorul compartimentului financiar-contabil




Situatia platilor efectuate


Anexa 27

din fonduri externe nerambursabile (FEN) postaderare (titlul 56 si titlul 58) la data de
31.03.2019

Pag.: 1 - lei -

Denumirea sursei de finantare	Buget de stat (s 01-stat)	Buget local (s 02-local)	Bugetul asigurarilor sociale de stat (s 03-bass)	Bugetul asigurarilor pentru somaj (s 04-somaj)	Bugetul fondului national unic de asigurari sociale de sanatate (s05-sanatate)	Bugetul institutiilor publice si activitatilor finantate integral sau partial din veniturii proprii (s10-local)	Bugetul fondurilor externe nerambursabile (s08-stat+asigurari+local)	Bugetul creditelor externe (s06-stat+local)	Bugetul creditelor interne (s07-stat+local)	Bugetul institutiilor publice si activitatilor finantate integral sau partial din venituri proprii (s20- stat+asigurari+ autonome)	Bugetul institutiilor publice si activitatilor finantate integral din venituri proprii (s10- stat+ autonome)
A	01	02	03	04	05	06	07	08	09	10	11
TOTAL JUDET GALATI											
Total plati (titlul VIII cod56+ titlul X cod58) (rd.2+rd.11)		2.047.183							37.551		
Total plati (titlul X cod58)		2.047.183							37.551		
Cheltuieli de personal (titlul I)		437.801									
Bunuri si servicii(titlul II)		118.033									
Subventii (titlul IV)		95.700									
Active nefinanciare (titlul XIII)		1.395.649							37.551		

Conducatorul institutiei

Conducatorul compartimentului
financiar- contabil

MUNICIPIULUI GALATI

SITUATIA STOCURILOR LA DATA DE 31.03.2019

Nr.crt	Denumirea indicatorilor	Sold la inceputul anului	Sold la sfarsitul perioadei
1	Materii prime(ct.301)	200.198	150.200
2	Materiale auxiliare(ct.3021)	227.464	230.000
3	Combustibili(ct.3022)	349.988	269.000
4	Materiale pentru ambalat(ct.3023)		
5	Piese de schimb(ct.3024)	421.964	421.964
6	Seminte si materiale de plantat(ct.3025)		
7	Furaje(ct.3026)		
8	Hrana(ct.3027)	582.672	582.672
9	Alte materiale consumabile(ct.3028)	2.807.232	1.807.323
10	Medicamente si materiale sanitare(ct.3029)	2.396.565	2.396.565
11	Materiale de natura obiectelor de inventar in magazie(ct.3031)	4.703.356	4.703.356
12	Materiale de natura obiectelor de inventar in folosinta(ct.3032)	68.607.554	65.631.415
13	Materiale date in prelucrare in institutie(ct.307)	3.063	3.063
14	Alte stocuri(ct.309)	60.495	60.495
15	Produse in curs de executie(ct.331)		
16	Lucrari si servicii in curs de executie(ct.332)		
17	Semifabricate(ct.341)		
18	Produse finite(ct.345)	1.907	1.907
19	Produse reziduale(ct.346)		
20	Diferente de pret la produse(ct.348)		
21	Bunuri confiscate sau intrate potrivit legii, in proprietatea privata a unitatilor adm. -teritoriale(ct.349)	6.757	6.757
22	Materii si materiale la terti (ct.3511)	3.494.430	3.494.430
23	Materiale de natura obiectelor de inventar aflate la terti(ct.3512)	3.489	3.489
24	Semifabricate aflate la terti(ct.3541)		
25	Produse finite aflate la terti(ct.3545)		
26	Produse reziduale aflate la terti (ct.3546)		
27	Animale aflate la terti (ct.356)		
28	Marfuri aflate la terti (ct.357)		
29	Ambalaje aflate la terti (ct.358)		
30	Bunuri in custodie sau in consignatie la terti(ct.359)		
31	Animale si pasari (ct.361)		
32	Marfuri(ct.371)		
33	Diferente de pret la marfuri (adaos comercial)(ct.378)		
34	Ambalaje(ct.381)	2.381	2.381
	TOTAL	83.869.515	79.765.017

CONDUCATORUL INSTITUTIEI,

CONDUCATORUL COMPARTIMENTULUI
FINANCIAR CONTABIL

UNITATEA ADMINISTRATIV TERITORIALA _____

SITUATIA CREANTELOR SI DATORIILOR

lei



Nr. crt.	Denumirea creantelor	Sold la inceputul anului	Sold la finele perioadei	Termen de lichiditate		Valoarea creantelor in valuta	Suma probabila creantelor ce nu pot
				sub 1 an	peste 1 an		
1	Imprumuturi acordate potrivit legii	0	0				
2	Debitori	0	0				
3	Creante ale bugetului local	153,631,045	221,999,105	221,999,105			
4	Creante din operatiuni comerciale si avansuri	37,313,776	36,924,219	36,220,539	703,680		
5	T.V.A de recuperat	0	0				
6	Dobanzi de incasat	0	0				
7	Alte creante	121,167,584	65,527,387	65,102,897	424,490		
8	TOTAL	312,112,405	324,450,711	323,322,541	1,128,170	0	0

lei


Nr. crt.	Denumirea datoriilor	Sold la inceputul anului	Sold la finele perioadei	Termen de lichiditate			Valoarea datoriilor in valuta
				sub 1 an	1-5 ani	peste 5 ani	
1	Imprumuturi interne	335,407,692	338,395,986			338,395,986	
2	Imprumuturi externe	0	0				
3	statului	0	0				
4	Drepturi de personal datorate	23,151,319	14,316,716	14,316,716			
5	Datorii catre bugetul de stat	13,122,443	16,328,076	16,328,076			
6	Datorii catre bugetul asigurarilor sociale de stat	11,113,624	4,950,857	4,950,857			
7	Datorii catre bugetul asigurarilor pentru somaj	3,880,948	0				
8	Datorii catre bugetul fondului national unic de asigurari sociale de sanatate	2,646,101	3,475,354	3,475,354			
9	Datorii comerciale si avansuri	46,531,745	33,777,184	33,775,512	1,672		
10	Bursieri si doctoranzi	0	0				
11	Dobanzi aferente imprumuturilor contractate	0	0				
12	Alte datorii	304,117,560	46,997,606	41,176,644	5,820,962		
13	TOTAL	739,971,432	458,241,779	114,023,159	5,822,634	338,395,986	0

Explicati motivele care au determinat existenta platilor restante.

Conducatorul institutiei,

Conducatorul compartimentului financiar - contabil





I. PLATI RESTANTE
31.03.2019

pag. 1 - lei -

DENUMIRE INDICATORI	COD	Sold la inceputul anului	Sold la finele perioadei	
			TOTAL	Din care: afereant sumelor angajate cu prevederi bugetare
TOTAL JUDET GALATI	0			
PLATI RESTANTE-TOTAL (rd.150+300) din care:	40001	10.737.260	3.308.435	3.308.435
-sub 30 de zile(rd.151+301)	40002	5.098.874	3.119.338	3.119.338
- peste 30 de zile (rd.152+302)	40003	5.526.972	189.097	189.097
- peste 90 de zile (rd.153+303)	40004	111.414		
PLATI RESTANTE - TOTAL SECTIUNEA DE FUNCTIONARE	40150			
(rd.160+170+240+250+270+280+290) din care:		10.737.260	3.308.435	3.308.435
-sub 30 de zile(rd.161+171+241+251+271+281+291)	40151	5.098.874	3.119.338	3.119.338
- peste 30 de zile (rd.162+172+242+252+272+282+292)	40152	5.526.972	189.097	189.097
- peste 90 de zile (rd.163+173+243+253+ 273+283+293)	40153	111.414		
Plati restante catre furnizori,creditori din operatii comerciale	40160			
(ct.4010100,ct.4030100,ct.4620101,ct.4620109)				
(rd.161+162+163+165+166) din care:		8.892.409	3.308.435	3.308.435
-sub 30 de zile	40161	3.254.023	3.119.338	3.119.338
- peste 30 de zile	40162	5.526.972	189.097	189.097
- peste 90 de zile din care:	40163	111.414		
Plati restante fata de bugetul general consolidat	40170			
(rd.171+172+173+174+175)(ct.4310100+4310200+				
4310300+4310400+4310500+4310600+4310700+				
4370100+4370200+4370300+4420300+4440000+				
4460100+4460200+4480100),din care:		1.844.851		
- sub 30 de zile	40171	1.844.851		

Conducatorul institutiei




Conducatorul compartimentului
financiar contabil





I. PLATI RESTANTE
-bugete locale-
31.03.2019

pag. 2 - lei -

DENUMIRE INDICATORI	COD	Sold la inceputul anului	Sold la finele perioadei	
			TOTAL	Din care: afereant sumelor angajate cu prevederi bugetare
TOTAL JUDET GALATI	0			
PLATI RESTANTE-TOTAL (rd.150+300) din care:	42001	8.698.062	2.999.356	2.999.356
-sub 30 de zile(rd.151+301)	42002	3.598.301	2.977.287	2.977.287
- peste 30 de zile (rd.152+302)	42003	5.099.761	22.069	22.069
PLATI RESTANTE - TOTAL SECTIUNEA DE FUNCTIONARE	42150			
(rd.160+170+240+250+270+280+290) din care:		8.698.062	2.999.356	2.999.356
-sub 30 de zile(rd.161+171+241+251+271+281+291)	42151	3.598.301	2.977.287	2.977.287
- peste 30 de zile (rd.162+172+242+252+272+282+292)	42152	5.099.761	22.069	22.069
Plati restante catre furnizori,creditori din operatii comerciale (ct.4010100,ct.4030100,ct.4620101,ct.4620109)	42160			
(rd.161+162+163+165+166) din care:		8.007.694	2.999.356	2.999.356
-sub 30 de zile	42161	2.907.933	2.977.287	2.977.287
- peste 30 de zile	42162	5.099.761	22.069	22.069
Plati restante fata de bugetul general consolidat (rd.171+172+173+174+175)(ct.4310100+4310200+ 4310300+4310400+4310500+4310600+4310700+ 4370100+4370200+4370300+4420300+4440000+ 4460100+4460200+4480100),din care:	42170			
-sub 30 de zile	42171	690.368		
		690.368		

Conducatorul institutiei

Conducatorul compartimentului
financiar contabil

I. PLATI RESTANTE


**-institutii publice finantate integral din venituri proprii-
31.03.2019**

pag. 3 - lei -

DENUMIRE INDICATORI	COD	Sold la inceputul anului	Sold la finele perioadei	
			TOTAL	Din care: afereent sumelor angajate cu prevederi bugetare
TOTAL JUDET GALATI	0			
PLATI RESTANTE-TOTAL (rd.150+300) din care:	51001	491.300	45.986	45.986
-sub 30 de zile(rd.151+301)	51002	251.192	45.986	45.986
- peste 30 de zile (rd.152+302)	51003	128.694		
- peste 90 de zile (rd.153+303)	51004	111.414		
PLATI RESTANTE - TOTAL SECTIUNEA DE FUNCTIONARE	51150			
(rd.160+170+240+250+270+280+290) din care:		491.300	45.986	45.986
-sub 30 de zile(rd.161+171+241+251+271+281+291)	51151	251.192	45.986	45.986
- peste 30 de zile (rd.162+172+242+252+272+282+292)	51152	128.694		
- peste 90 de zile (rd.163+173+243+253+ 273+283+293)	51153	111.414		
Plati restante catre furnizori,creditori din operatii comerciale	51160			
(ct.4010100,ct.4030100,ct.4620101,ct.4620109)				
(rd.161+162+163+165+166) din care:		491.300	45.986	45.986
-sub 30 de zile	51161	251.192	45.986	45.986
- peste 30 de zile	51162	128.694		
- peste 90 de zile din care:	51163	111.414		

Conducatorul institutiei

Conducatorul compartimentului
financiar contabil




I. PLATI RESTANTE
-institutii publice finantate partial din venituri proprii-
31.03.2019

pag. 4 - lei -

DENUMIRE INDICATORI	COD	Sold la inceputul anului	Sold la finele perioadei	
			TOTAL	Din care: aferent sumelor angajate cu prevederi bugetare
TOTAL JUDET GALATI	0			
PLATI RESTANTE-TOTAL (rd.150+300) din care:	53001	1.547.898	263.093	263.093
-sub 30 de zile(rd.151+301)	53002	1.249.381	96.065	96.065
- peste 30 de zile (rd.152+302)	53003	298.517	167.028	167.028
PLATI RESTANTE - TOTAL SECTIUNEA DE FUNCTIONARE	53150			
(r. 30+170+240+250+270+280+290) din care:		1.547.898	263.093	263.093
-sub 30 de zile(rd.161+171+241+251+271+281+291)	53151	1.249.381	96.065	96.065
- peste 30 de zile (rd.162+172+242+252+272+282+292)	53152	298.517	167.028	167.028
Plati restante catre furnizori,creditori din operatii comerciale	53160			
(ct.4010100,ct.4030100,ct.4620101,ct.4620109)				
(rd.161+162+163+165+166) din care:		393.415	263.093	263.093
-sub 30 de zile	53161	94.898	96.065	96.065
- peste 30 de zile	53162	298.517	167.028	167.028
Plati restante fata de bugetul general consolidat	53170			
(rd.171+172+173+174+175)(ct.4310100+4310200+				
4310300+4310400+4310500+4310600+4310700+				
4370100+4370200+4370300+4420300+4440000+				
4460100+4460200+4480100),din care:		1.154.483		
-sub 30 de zile	53171	1.154.483		

Conducatorul institutiei

Conducatorul compartimentului
 financiar contabil




[Handwritten signature]

Nr rd	Explicatie	Plati restante		Plati restante aferente programelor nationale		Plati restante aferente fondurilor externe nerambursabile postaderare*****)		Plati restante aferente fondurilor externe nerambursabile preaderare (sursa08/D)	
		total**)	din care arierate***)	total	din care arierate	total	din care arierate	total	din care arierate
	0	1	1.1	2	2.1	3	3.1	4	4.1
		5.588.987							
		3.308.435							

Conducatorul institutiei

Conducatorul compartimentului
financiar contabil

Mary




[Handwritten signature]

Nr rd	Explicatie	Plati restante		Plati restante aferente programelor nationale		Plati restante aferente fondurilor externe nerambursabile postaderare*****)		Plati restante aferente fondurilor externe nerambursabile preaderare (sursa08/D)	
		total**)	din care arierate***)	total	din care arierate	total	din care arierate	total	din care arierate
		1	1.1	2	2.1	3	3.1	4	4.1
	0								
		3.036.491							
		2.999.356							

Conducatorul institutiei

Conducatorul compartimentului
 financiar contabil




II. Sinteza platilor restante si arieratelor
 -instituti publice finantate integral venituri proprii-
 31.03.2019

Pag.: 3

Nr rd	Explicatie	Plati restante		Plati restante aferente programelor nationale		Plati restante aferente fondurilor externe nerambursabile postaderare*****)		Plati restante aferente fondurilor externe nerambursabile preaderare (sursa08/D)	
		total**)	din care arierate***)	total	din care arierate	total	din care arierate	total	din care arierate
	0	1	1.1	2	2.1	3	3.1	4	4.1
		565.539							
		45.986							

Conducatorul institutiei

Conducatorul compartimentului
financiar contabil



Nr rd	Explicatie	Plati restante		Plati restante aferente programelor nationale		Plati restante aferente fondurilor externe nerambursabile postaderare*****)		Plati restante aferente fondurilor externe nerambursabile preaderare (sursa08/D)	
		total**)	din care arierate***)	total	din care arierate	total	din care arierate	total	din care arierate
	0	1	1.1	2	2.1	3	3.1	4	4.1
		1.986.957							
		263.093							

Conducatorul institutiei

Conducatorul compartimentului
 financiar contabil



NOTĂ DE FUNDAMENTARE cu privire la situația plăților restante la data 31.03.2019

În urma centralizării situațiilor cu privire la „Plățile restante” (anexa 30b la situațiile financiare) precum și „Situația centralizată a arieratelor bugetului general al unității administrativ-teritoriale la data de 31 martie 2019” (anexa 30b.1 la situațiile financiare) s-a constatat că se înregistrează reduceri ale sumelor raportate la finele perioadei față de începutul anului curent prin achitarea, în cuantum de **7.428.825 lei**, a obligațiilor de plata datorate.

La „codul 42” la indicatorul „Plăți restante către furnizori, creditori din operații comerciale” în luna martie avem o scădere de 5.698.706 lei față de începutul anului la sub 30 de zile și peste 30 de zile prin achitarea către furnizori din încasările de venituri proprii. Soldul ramas la 31.03.2019, la acest cod în sumă de 2.999.356 lei, se ragăsește la indicatorul „Plăți restante către furnizori creditori din operații comerciale” astfel:

2.977.287 lei la sub 30 de zile

22.069 lei la peste 30 de zile

La „codul 51” la indicatorul „Plăți restante către furnizori, creditori din operații comerciale” în luna martie 2019, avem o scadere de 445.314 lei față de începutul anului atât la sub 30 de zile cât și la peste 30 de zile și s-a datorat alocării de fonduri de către Casa Județeană de Asigurări de Sănătate.

Soldul ramas la codul 51, la 31.03.2018, în sumă de 45.986 lei, se ragăsește la indicatorul „Plăți restante către furnizori creditori din operații comerciale” la sub 30 de zile

La „codul 53” la indicatorul „Plăți restante către furnizori, creditori din operațiuni comerciale” în luna martie 2019, avem o scadere față de începutul anului în suma de 1.284.805 lei și s-a datorat achitării furnizorilor din veniturile proprii.

Soldul ramas la 31.03.2019, la acest cod în sumă de 263.093 lei, se ragăsește la indicatorul „Plăți restante către furnizori creditori din operații comerciale” astfel:

96.065 lei la sub 30 de zile

167.028 lei la peste 30 de zile

Plăți restante	Art. bugetar	Total
Total		3.308.345
Cod 42 - "Plăți restante din bugetele locale		2.999.356
Cap.51.02		35.044
	20.01.01	9.065
	20.01.06	1.627
	20.01.30	15.341
	20.05.30	4.557

	20.06.01	220
	20.30.02	4.234
Cap.61.02		1.347
	20.01.06	1.347
Cap.65.02		343.411
65.02.03.01		24.666
	20.01.02	16.826
	20.01.04	1.607
	20.01.30	4.284
	20.05.30	1.949
65.02.50		318.745
	20.02	318.745
Cap.67.02		321.017
67.02.05.03	20.01.04	27.021
67.02.05.03	20.01.09	151.992
	20.02	9.520
67.02.50	20.30.30	132.484
Cap.68.02		8.657
68.02.04		8.657
	20.01.30	476
	20.03.01	8.181
Cap.70.02		893.617
70.02.06	20.01.09	124.452
70.02.50	20.01.04	7.112
70.02.50	20.01.09	620.573
70.02.50	20.02	639
70.02.50	20.05.30	140.787
Cap.74.02		1.396.317
74.02.05.01	20.01.08	3.304
74.02.05.01	20.01.09	42.735
74.02.05.02	20.01.09	1.350.278

PRIMĂRIA MUNICIPIULUI GALAȚI

DIRECȚIA FINANCIAR- CONTABILITATE

SERVICIUL BUGET

Tel: +40 0236 307.727 Email: serviciul_buget@primariagalati.ro



Cod 51-Plăți restante ale instituțiilor publice finanțate integral din venituri proprii		45.986
Cap. 66.10.06.01		45.986
	20.01.01	59
	20.01.30	908
	20.05.30	45.019
Cod 53-Plăți restante ale instituțiilor publice finanțate din venituri proprii si subventii		263.093
Cap.66.10.06.03		46.413
Unitatea Medico sociala -Pechea	20.04.01	23.631
	20.04.02	22.782
Cap. 67.10.03.04		37.163
	20.01.30	114
	20.30.30	37.049
Cap. 68.10		179.517
	20.01.01	2.895
	20.01.02	7.413
	20.01.03	24.443
	20.01.30	4.985
	20.03.01	101.226
	20.05.30	2.360
	20.30.30	36.195

PRIMAR,
IONUT FLORIN PUCHEAN

DIRECTOR DIRECTIA FINANCIAR CONTABILITATE,
CAMPEANU RODICA

SEF SERVICIU BUGET,
MUNTEANU NICUSOR



Capi- tol	Sub- capi- tol	Pa- ra- graf	Gru- pa / Titlu	Ar- ti- col	Ali- ne- at	Denumire indicator	Prevederi bugetare initiale	Prevederi bugetare definitive	Drepturi constatate			Incasari realizate	Stingeri pe alte cai decat incasari	Drepturi constatate de incasat
									Total, din care:	din anii precedenti	din anul curent			
A						B	1	2	3=4+5	4	5	6	7	8=3-6-7
* 02	04	02	05				3.000.000	750.000						
0001	02					TOTAL VENITURI-BUGET LOCAL	488.017.000	188.470.000	380.067.917	166.543.755	213.524.162	131.839.626	6.562.355	241.665.936
0002						I. VENITURI CURENTE	427.952.000	175.602.000	361.971.321	162.568.509	199.402.812	120.160.453	4.103.365	237.707.503
0003						A. VENITURI FISCALE	364.627.000	149.454.000	233.379.373	85.322.678	148.056.695	97.189.211	2.500.437	133.689.725
0004						A1. IMPOZIT PE VENIT, PROFIT SI CASTIGURI DIN CAPITAL	177.702.000	52.780.000	32.872.175	88	32.872.087	32.866.752	5.335	88
0300	02					A1.2 IMPOZIT PE VENIT, PROFIT SI CASTIGURI DIN CAPITAL DE LA PERSOANE FIZICE	177.702.000	52.780.000	32.872.087		32.872.087	32.872.087		
0302						IMPOZIT PE VENIT	523.000	150.000	126.709		126.709	126.709		
	18					Impozitul pe veniturile din transferul proprietatilor imobiliare din patrimoniul personal	523.000	150.000	126.709		126.709	126.709		
0402						COTE SI SUME DEFALCATE DIN IMPOZITUL PE VENIT	177.179.000	52.630.000	32.745.378		32.745.378	32.745.378		
0402	01					Cote defalcate din impozitul pe venit	174.179.000	51.880.000	32.745.378		32.745.378	32.745.378		
0500	02					A1.3 ALTE IMPOZITE PE VENIT, PROFIT SI CASTIGURI DIN CAPITAL			88	88		-5.335	5.335	88
0502						ALTE IMPOZITE PE VENIT, PROFIT SI CASTIGURI DIN CAPITAL			88	88		-5.335	5.335	88
0502	50					Alte impozite pe venit, profit si castiguri din capital			88	88		-5.335	5.335	88
0600	02					A2. IMPOZIT PE SALARII			10.589	10.589				10.589
0602						IMPOZIT PE SALARII - TOTAL			10.589	10.589				10.589
	02					Cote defalcate din impozitul pe salarii			10.589	10.589				10.589
0700						A3 IMPOZITE SI TAXE PE PROPRIETATE	92.318.000	48.536.000	141.957.162	66.004.151	75.953.011	34.881.785	2.353.553	104.721.824
0702						IMPOZITE SI TAXE PE PROPRIETATE	92.318.000	48.536.000	141.957.162	66.004.151	75.953.011	34.881.785	2.353.553	104.721.824

Capi- tol	Sub- capi- tol	Pa- ra- graf	Gru- pa / Titlu	Ar- ti- col	Ali- ne- at	Denumire indicator	Prevederi bugetare initiale	Prevederi bugetare definitive	Drepturi constatate			Incasari realizate	Stingeri pe alte cai decat incasari	Drepturi constatate de incasat
									Total, din care:	din anii precedenti	din anul curent			
A						B	1	2	3=4+5	4	5	6	7	8=3-6-7
						invatamantului particular sau confesional acreditat	2.071.000	576.000	440.000		440.000	440.000		
1202						ALTE IMPOZITE SI TAXE GENERALE PE BUNURI SI SERVICII	188.000	47.000	52.743	13.675	39.068	38.396		14.347
1202	07					Taxe hoteliere	188.000	47.000	52.743	13.675	39.068	38.396		14.347
1502						TAXE PE SERVICII SPECIFICE	218.000	70.000	132.195	50.544	81.651	63.688	31.522	36.985
		01				Impozit pe spectacole	218.000	70.000	132.195	50.544	81.651	63.688	31.522	36.985
1602						TAXE PE UTILIZAREA BUNURILOR, AUTORIZAREA UTILIZARII BUNURILOR SAU PE DESFASURAREA DE ACTIVITATI	31.971.000	14.172.000	39.350.135	19.243.631	20.106.504	10.334.216	110.027	28.905.892
1602	02					Impozit pe mijloacele de transport	27.798.000	12.672.000	36.989.420	18.714.076	18.275.344	8.942.286	99.939	27.947.195
		01				Impozit pe mijloacele de transport detinute de persoane fizice*)	22.172.000	9.672.000	26.855.672	13.869.351	12.986.321	6.167.388	29.356	20.658.928
1602	02	02				Impozit pe mijloace de transport detinute persoane de juridice*)	5.626.000	3.000.000	10.133.748	4.844.725	5.289.023	2.774.898	70.583	7.288.267
1602	03					Taxe si tarife pentru eliberarea de licente si autorizatii de functionare	3.655.000	1.200.000	1.725.489	362.571	1.362.918	1.111.259		614.230
1602	50					Alte taxe pe utilizarea bunurilor, autorizarea utilizarii bunurilor sau pe desfasurare de activitati	518.000	300.000	635.226	166.984	468.242	280.671	10.088	344.467
1800	02					A6. ALTE IMPOZITE SI TAXE FISCALE	1.000	1.000	1.324		1.324	1.324		
1802						ALTE IMPOZITE SI TAXE FISCALE	1.000	1.000	1.324		1.324	1.324		
		50				Alte impozite si taxe	1.000	1.000	1.324		1.324	1.324		
2900	02					C. VENITURI NEFISCALE	63.325.000	26.148.000	128.591.948	77.245.831	51.346.117	22.971.242	1.602.928	104.017.778
3000						C1. VENITURI DIN PROPRIETATE	17.963.000	8.827.000	39.440.857	22.592.927	16.847.930	6.916.510	611.322	31.913.025
3002						VENITURI DIN PROPRIETATE	17.963.000	8.827.000	39.440.857	22.592.927	16.847.930	6.916.510	611.322	31.913.025

Capi- tol	Sub- capi- tol	Pa- ra- graf	Gru- pa / Titlu	Ar- ti- col	Ali- ne- at	Denumire indicator	Prevederi bugetare initiale	Prevederi bugetare definitive	Drepturi constatate			Incasari realizate	Stingeri pe alte cai decat incasari	Drepturi constatate de incasat
									Total, din care:	din anii precedenti	din anul curent			
A						B	1	2	3=4+5	4	5	6	7	8=3-6-7
						IN CONTUL PLATILOR EFECTUATE SI PREFINANTARI			597.545	597.545				597.545
4502	01					Fondul european de Dezvoltare Regionala			389	389				389
		02				Sume primite in contul platilor efectuate in anii anteriori			389	389				389
4502	02					Fondul Social European			597.156	597.156				597.156
		02				Sume primite in contul platilor efectuate in anii anteriori			597.156	597.156				597.156
4602						ALTE SUME PRIMITE DE LA UE			910.550	368.496	542.054			910.550
		04				Alte sume primite din fonduri de la Uniunea Europeana pentru programele operationale finantate din cadrul financiar 2014-2020			910.550	368.496	542.054			910.550
4802						SUME PRIMITE DE LA UE/ALTI DONATORI IN CONTUL PLATILOR EFECTUATE SI PREFINANTARI								
						AFERENTE CADRULUI FINANCIAR 2014-2020	33.901.000	6.879.300	5.289.577	2.096.344	3.193.233	1.388.444	2.094.381	1.806.752
4802	01					Fondul European de Dezvoltare Regionala(FEDR)	28.539.000	6.001.900	4.724.799	2.096.344	2.628.455	1.115.916	2.094.381	1.514.502
		01				Sume primite in contul platilor efectuate in anul curent	28.539.000	6.001.900	2.127.216	2.094.381	32.835		2.094.381	32.835
4802	01	02				Sume primite in contul platilor efectuate in anii anteriori			2.597.583	1.963	2.595.620	1.115.916		1.481.667
4802	02					Fondul Social European(FSE)	5.261.000	843.400	564.778		564.778	272.528		292.250
		01				Sume primite in contul platilor efectuate in anul curent	5.101.000	683.400						
4802	02	02				Sume primite in contul platilor efectuate in anii anteriori			404.778		404.778	112.528		292.250

Capi- tol	Sub- capi- tol	Pa- ra- graf	Gru- pa / Titlu	Ar- ti- col	Ali- ne- at	Denumire indicator	Prevederi bugetare initiale	Prevederi bugetare definitive	Drepturi constatate			Incasari realizate	Stingeri pe alte cai decat incasari	Drepturi constatate de incasat
									Total, din care:	din anii precedenti	din anul curent			
A						B	1	2	3=4+5	4	5	6	7	8=3-6-7
4802	02	03				Prefinantare	160.000	160.000	160.000		160.000	160.000		
	05					Fondul European pentru Pescuit si Afaceri Maritime (FEPAM)	101.000	34.000						
4802	05	01				Sume primite in cadrul platilor efectuate in anul curent	101.000	34.000						

Coordonatorul mbr. b. c. p.

[Signature]

ROMANIA
Județul Galați
PRIMAR
Galați - Municipiul Galați

*Coordonatorul operatiunilor
financiare - [Signature]*

[Signature]

))

CONTUL DE EXECUTIE AL BUGETULUI LOCAL - VENITURI
SECTIUNEA DE FUNCTIONARE
31.03.2019

Pag. 1 -lei-


Capi- tol	Sub- capi- tol	Pa- ra- graf	Gru- pa/ Titlu	Ar- ti- col	Ali- ne- at	Denumire indicator	Prevederi bugetare initiale	Prevederi bugetare definitive	Drepturi constatate			Incasari realizate	Stingeri pe alte cai decat incasari	Drepturi constatate de incasat
									Total, din care:	din anii precedenti	din anul curent			
A						B	1	2	3=4+5	4	5	6	7	8=3-6-7
0001	02					TOTAL VENITURI-BUGET LOCAL	398.056.000	176.691.000	367.423.191	161.147.831	206.275.360	127.326.402	4.103.365	235.993.424
0002						I. VENITURI CURENTE	383.975.000	172.897.000	359.788.842	161.147.831	198.641.011	119.692.053	4.103.365	235.993.424
0003						A. VENITURI FISCALE	361.627.000	148.704.000	233.379.373	85.322.678	148.056.695	97.189.211	2.500.437	133.689.725
0004						A1. IMPOZIT PE VENIT, PROFIT SI CASTIGURI DIN CAPITAL	174.702.000	52.030.000	32.872.175	88	32.872.087	32.866.752	5.335	88
0300						A1.2 IMPOZIT PE VENIT, PROFIT SI CASTIGURI DIN CAPITAL DE LA PERSOANE FIZICE	174.702.000	52.030.000	32.872.087		32.872.087	32.872.087		
0302						IMPOZIT PE VENIT	523.000	150.000	126.709		126.709	126.709		
	18					Impozitul pe veniturile din transferul proprietatilor imobiliare din patrimoniul personal	523.000	150.000	126.709		126.709	126.709		
0402						COTE SI SUME DEFALCATE DIN IMPOZITUL PE VENIT	174.179.000	51.880.000	32.745.378		32.745.378	32.745.378		
	01					Cote defalcate din impozitul pe venit	174.179.000	51.880.000	32.745.378		32.745.378	32.745.378		
0500	02					A1.3 ALTE IMPOZITE PE VENIT, PROFIT SI CASTIGURI DIN CAPITAL			88	88		-5.335	5.335	88
0502						ALTE IMPOZITE PE VENIT, PROFIT SI CASTIGURI DIN CAPITAL			88	88		-5.335	5.335	88
	50					Alte impozite pe venit, profit si cistiguri din capital			88	88		-5.335	5.335	88
0600	02					A2. IMPOZIT PE SALARII			10.589	10.589				10.589
0602						IMPOZIT PE SALARII - TOTAL			10.589	10.589				10.589
	02					Cote defalcate din impozitul pe salarii			10.589	10.589				10.589
0700						A3 IMPOZITE SI TAXE PE PROPRIETATE	92.318.000	48.536.000	141.957.162	66.004.151	75.953.011	34.881.785	2.353.553	104.721.824
0702						IMPOZITE SI TAXE PE PROPRIETATE	92.318.000	48.536.000	141.957.162	66.004.151	75.953.011	34.881.785	2.353.553	104.721.824
	01					Impozit si taxa pe cladiri	71.707.000	39.000.000	114.725.049	54.704.104	60.020.945	28.102.095	2.028.096	84.594.858

Capi- tol	Sub- capi- tol	Pa- ra- graf	Gru- pa / Titlu	Ar- ti- col	Ali- ne- at	Denumire indicator	Prevederi bugetare initiale	Prevederi bugetare definitive	Drepturi constatate			Incasari realizate	Stingeri pe alte cai decat incasari	Drepturi constatate de incasat
									Total, din care:	din anii precedenti	din anul curent			
A						B	1	2	3=4+5	4	5	6	7	8=3-6-7
3002	01					autonome	164.000	41.000						
	05					Venituri din concesiuni si inchirieri	17.761.000	8.776.000	39.440.212	22.592.282	16.847.930	6.916.510	611.322	31.912.380
	30					Alte venituri din concesiuni si inchirieri de catre institutiile publice	17.761.000	8.776.000	39.440.212	22.592.282	16.847.930	6.916.510	611.322	31.912.380
	08					Venituri din dividende	38.000	10.000	645	645				645
	02					Venituri din dividende de la alti platitori	38.000	10.000	645	645				645
3300	02					C2. VANZARI DE BUNURI SI SERVICII	4.385.000	15.366.000	86.968.612	53.232.226	33.736.386	15.586.332	991.606	70.390.674
3302						VENITURI DIN PRESTARI DE SERVICII SI ALTE ACTIVITATI	4.275.000	1.170.000	2.022.424	858.780	1.163.644	1.128.773	72.377	821.274
	08					Venituri din prestari de servicii	285.000	80.000	77.407		77.407	77.407		
	10					Contributia parintilor sau sustinatorilor legali pentru intretinerea copiilor in crese	124.000	40.000	35.305		35.305	35.305		
	12					Contributia persoanelor beneficiare ale cantinelor de ajutor social	1.507.000	400.000	383.328		383.328	383.328		
	13					Fondul national pentru relatii bilaterale aferente mecanismelor financiare SEE	2.272.000	600.000	583.794		583.794	583.794		
	28					Venituri din recuperarea cheltuielilor de judecata, imputatii si despagubiri	87.000	50.000	942.590	858.780	83.810	48.939	72.377	821.274
3402						VENITURI DIN TAXE ADMINISTRATIVE, ELIBERARI PERMISE	17.000	5.000	5.065	1.084	3.981	3.981		1.084
	02					Taxe extrajudiciare de timbru	17.000	5.000	4.997	1.084	3.913	3.913		1.084
	50					Alte venituri din taxe administrative, eliberari permise			68		68	68		
3502						AMENZI, PENALITATI SI CONFISCARI	11.734.000	3.500.000	37.501.738	32.410.552	5.091.186	3.232.527	617.482	33.651.729

Capi- tol	Sub- capi- tol	Pa- ra- graf	Gru- pa / Titlu	Ar- ti- col	Ali- ne- at	Denumire indicator	Prevederi bugetare initiale	Prevederi bugetare definitive	Drepturi constatate			Incasari realizate	Stingeri pe alte cai decat incasari	Drepturi constatate de incasat
									Total, din care:	din anii precedenti	din anul curent			
A						B	1	2	3=4+5	4	5	6	7	8=3-6-7
3502	01					Venituri din amenzi si alte sanctiuni aplicate potrivit dispozitiilor legale	11.734.000	3.500.000	37.490.997	32.402.473	5.088.524	3.229.865	617.482	33.643.650
	02					Venituri din amenzi si alte sanctiuni aplicate de catre alte institutii de specialitate	11.734.000	3.500.000	37.490.997	32.402.473	5.088.524	3.229.865	617.482	33.643.650
	02					Penalitati pentru nedepunere sau depunere cu intarziere declaratiei de impozite si taxe			8.079	8.079				8.079
	03					Incasari din valorificarea bunurilor confiscate, abandonate si alte sume constatate odata cu confiscarea potrivit legii			2.597		2.597	2.597		
	01					Incasari din valorificarea bunurilor confiscate, abandonate si alte sume constatate odata cu confiscarea potrivit legii			2.597		2.597	2.597		
	50					Alte amenzi, penalitati si confiscari			65		65	65		
3602						DIVERSE VENITURI	29.032.000	12.570.000	47.889.385	19.961.810	27.927.575	11.671.051	301.747	35.916.587
	01					Venituri din aplicarea prescriptiei extinctive	10.000	3.000	934		934	934		
	01					Venituri din aplicarea prescriptiei extinctive	10.000	3.000	934		934	934		
	06					Taxe speciale	16.755.000	9.500.000	23.601.445	7.516.786	16.084.659	9.468.617	138.509	13.994.319
	14					Venituri din recuperarea cheltuielilor efectuate in cursul procesului de executare silita	267.000	67.000	733.113	685.198	47.915	46.386	6.991	679.736


Capi- tol	Sub- capi- tol	Pa- ra- graf	Gru- pa / Titlu	Ar- ti- col	Ali- ne- at	Denumire indicator	Prevederi bugetare initiale	Prevederi bugetare definitive	Drepturi constatate			Incasari realizate	Stingeri pe alte cai decat incasari	Drepturi constatate de incasat
									Total, din care:	din anii precedenti	din anul curent			
A						B	1	2	3=4+5	4	5	6	7	8=3-6-7
3602	50					Alte venituri	12.000.000	3.000.000	23.553.893	11.759.826	11.794.067	2.155.114	156.247	21.242.532
3702						TRANSFERURI VOLUNTARE, ALTELE DECAT SUBVENTIILE	-40.673.000	-1.879.000	-450.000		-450.000	-450.000		
	03					Varsaminte din sectiunea de functionare pentru finantarea sectiunii de dezvoltare a bugetului local(cu semnul minus)	-40.673.000	-1.879.000	-450.000		-450.000	-450.000		
4000	02					III OPERATIUNI FINANCIARE			4.600.000		4.600.000	4.600.000		
4002						INCASARI DIN RAMBURSAREA IMPRUMUTURILOR ACORDATE			4.600.000		4.600.000	4.600.000		
	11					Sume din excedentul anului precedent pentru acoperirea golurilor temporare de casa ale sectiunii de functionare			4.600.000		4.600.000	4.600.000		
4100	02					IV. SUBVENTII	14.081.000	3.794.000	3.034.349		3.034.349	3.034.349		
4200						SUBVENTII DE LA ALTE NIVELE ALE ADMINISTRATIEI PUBLICE	14.081.000	3.794.000	3.034.349		3.034.349	3.034.349		
4202						SUBVENTII DE LA BUGETUL DE STAT	14.081.000	3.794.000	3.034.349		3.034.349	3.034.349		
	34					Subventii pentru acordarea ajutorului pentru incalzirea locuintei cu lemne, carbuni,combustibili petrolieri	60.000	60.000	4.621		4.621	4.621		
	35					Subventii din bugetul de stat pentru finantarea unitatilor de asistenta medico-sociale	500.000	534.000	394.854		394.854	394.854		
	41					Subventii de la bugetul de stat pentru finantarea sanatatii	12.521.000	3.200.000	2.634.874		2.634.874	2.634.874		

Conducătorul instituției



Conducătorul Grupului menținerii
Luminare - Localitatea

Capi- tol	Sub- capi- tol	Pa- ra- graf	Gru- pa / Titlu	Ar- ti- col	Ali- ne- at	Denumire indicator	Prevederi bugetare initiale	Prevederi bugetare definitive	Drepturi constatate			Incasari realizate	Stingeri pe alte cai decat incasari	Drepturi constatate de incasat
									Total, din care:	din anii precedenti	din anul curent			
A						B	1	2	3=4+5	4	5	6	7	8=3-6-7
4502	02	02				efectuate in anii anteriori			597.156	597.156				597.156
4602						ALTE SUME PRIMITE DE LA UE			910.550	368.496	542.054			910.550
	04					Alte sume primite din fonduri de la Uniunea Europeana pentru programele operationale finantate din cadrul financiar 2014-2020			910.550	368.496	542.054			910.550
4802						SUME PRIMITE DE LA UE/ALTI DONATORI IN CONTUL PLATILOR EFECTUATE SI PREFINANTARI AFERENTE CADRULUI FINANCIAR 2014-2020								
	01					Fondul European de Dezvoltare Regionala(FEDR)	33.901.000	6.879.300	5.289.577	2.096.344	3.193.233	1.388.444	2.094.381	1.806.752
		01				Sume primite in contul platilor efectuate in anul curent	28.539.000	6.001.900	4.724.799	2.096.344	2.628.455	1.115.916	2.094.381	1.514.502
		02				Sume primite in contul platilor efectuate in anii anteriori	28.539.000	6.001.900	2.127.216	2.094.381	32.835		2.094.381	32.835
	02					Fondul Social European(FSE)			2.597.583	1.963	2.595.620	1.115.916		1.481.667
		01				Sume primite in contul platilor efectuate in anul curent	5.261.000	843.400	564.778		564.778	272.528		292.250
		02				Sume primite in contul platilor efectuate in anii anteriori	5.101.000	683.400						
	03					Prefinantare			404.778		404.778	112.528		292.250
	05					Fondul European pentru Pescuit si Afaceri Maritime (FEPAM)	160.000	160.000	160.000		160.000	160.000		
		01				Sume primite in cadrul platilor efectuate in anul curent	101.000	34.000						
							101.000	34.000						



conducatorul msb de la...

[Handwritten signature]

Conducatorul raportantului
Anonon - contabil

[Handwritten signature]

TOTAL JUDET GALATI
CHELTUIELI BUDGET LOCAL

Pag. 1 - lei-

Capi- tol	Sub- capi- tol	Pa- ra- graf	Gru- pa / Titlu	Ar- ti- col	Ali- ne- at	Denumire indicator	Credite de angajament		Credite bugetare		Angajamente bugetare	Angajamente legale	Plati efectuate	Angajamente legale de platit	Cheltuieli efective
							initiale	definitive	initiale	definitive					
A						B	1	2	3	4	5	6	7	8=6-7	9
5002						TOTAL CHELTUIELI	119.873.000	27.153.000	498.017.000	198.470.000	351.673.812	351.673.812	127.964.366	223.709.446	124.224.747
5100	02					Partea I-a SERVICII PUBLICE GENERALE	10.686.000	960.000	66.487.000	17.949.000	55.553.813	55.553.813	16.080.108	39.473.705	12.557.533
5102						AUTORITATI PUBLICE SI ACTIUNI EXTERNE	10.686.000	960.000	49.833.000	14.547.000	43.117.955	43.117.955	12.983.745	30.134.210	10.541.038
	01					Autoritati executive si legislative	10.686.000	960.000	49.833.000	14.547.000	43.117.955	43.117.955	12.983.745	30.134.210	10.541.038
	03					Autoritati executive	10.686.000	960.000	49.833.000	14.547.000	43.117.955	43.117.955	12.983.745	30.134.210	10.541.038
5402						ALTE SERVICII PUBLICE GENERALE			7.867.000	1.189.000	3.684.506	3.684.506	1.069.657	2.614.849	942.622
	05					Fond de rezerva bugetara la dispozitia autoritatilor locale			4.000.000						
5402	10					Servicii publice comunitare de evidenta a persoanelor			3.767.000	1.089.000	3.609.081	3.609.081	994.232	2.614.849	942.622
5402	50					Alte servicii publice generale			100.000	100.000	75.425	75.425	75.425		
5502						TRANZACTII PRIVIND DATORIA PUBLICA SI IMPRUMUTURI			8.787.000	2.213.000	8.751.352	8.751.352	2.026.706	6.724.646	1.073.873
6000	02					Partea II-a APARARE, ORDINE PUBLICA SI SIGURANTA NATIONALA			21.709.000	7.199.000	21.381.396	21.381.396	6.822.187	14.559.209	6.829.673
6102						ORDINE PUBLICA SI SIGURANTA NATIONALA			21.709.000	7.199.000	21.381.396	21.381.396	6.822.187	14.559.209	6.829.673
	03					Ordine publica			20.500.000	6.800.000	20.500.000	20.500.000	6.472.635	14.027.365	6.472.635
	04					Politie comunitara			20.500.000	6.800.000	20.500.000	20.500.000	6.472.635	14.027.365	6.472.635
	05					Protectie civila si protectia contra incendiilor (protectie civila nonmilitara)			1.209.000	399.000	881.396	881.396	349.552	531.844	357.038
6500	02					Partea III-a CHELTUIELI SOCIAL-CULTURALE	41.436.000	7.196.000	212.464.000	90.384.000	166.675.369	166.675.369	58.973.613	107.701.756	51.516.806
6502						INVATAMANT	21.274.000	4.654.000	51.161.000	31.766.000	33.657.983	33.657.983	14.163.392	19.494.591	10.261.349
	03					Invatamant prescolar si primar	603.000	84.000	4.982.900	3.675.900	3.329.156	3.329.156	1.800.959	1.528.197	1.550.508
	01					Invatamant prescolar	463.000	33.000	3.810.000	2.592.000	2.556.196	2.556.196	1.355.596	1.200.600	1.170.943
	02					Invatamant primar	140.000	51.000	1.172.900	1.083.900	772.960	772.960	445.363	327.597	379.565

Capi- tol	Sub- capi- tol	Pa- ra- graf	Gru- pa / Titlu	Ar- ti- col	Ali- ne- at	Denumire indicator	Credite de angajament		Credite bugetare		Angajamente bugetare	Angajamente legale	Plati efectuate	Angajamente legale de platit	Cheltuieli efective
							initiale	definitive	initiale	definitive					
A						B	1	2	3	4	5	6	7	8=6-7	9
						serviciilor si dezvoltarii comunale	5.572.000	2.588.000	21.225.000	11.690.000	11.361.024	11.361.024	5.333.013	6.028.011	6.930.285
7402						PROTECTIA MEDIULUI	11.167.000	413.000	40.584.000	17.138.000	27.622.190	27.622.190	8.628.692	18.993.498	12.420.751
	03					Reducerea si controlul poluarii	24.000		24.000						64.692
	05					Salubritate si gestiunea deseurilor	3.491.000	413.000	30.544.000	15.938.000	20.854.190	20.854.190	7.618.692	13.235.498	9.902.157
		01				Salubritate	1.620.000		11.163.000	5.150.000	6.837.128	6.837.128	1.591.880	5.245.248	2.385.403
		02				Colectarea, tratarea si distrugerea deseurilor	1.871.000	413.000	19.381.000	10.788.000	14.017.062	14.017.062	6.026.812	7.990.250	7.516.754
7402	06					Canalizarea si tratarea apelor reziduale	7.652.000		10.016.000	1.200.000	6.768.000	6.768.000	1.010.000	5.758.000	2.453.902
8000	02					Partea V-a ACTIUNI ECONOMICE	43.457.000	13.944.000	122.493.000	48.910.000	64.169.732	64.169.732	29.041.597	35.128.135	28.112.986
8002						ACTIUNI GENERALE ECONOMICE, SI DE MUNCA			801.000	250.000	11.955	11.955	11.955		
8002	01					Actiuni generale economice si comerciale			801.000	250.000	11.955	11.955	11.955		
		30				Alte cheltuieli pentru actiuni generale economice si comerciale			801.000	250.000	11.955	11.955	11.955		
8102						COMBUSTIBILI SI ENERGIE	1.125.000	531.000	11.900.000	8.091.000	10.791.000	10.791.000	4.122.990	6.668.010	4.351.944
	06					Energie termica	1.125.000	531.000	11.900.000	8.091.000	10.791.000	10.791.000	4.122.990	6.668.010	4.351.944
8402						TRANSPORTURI	42.332.000	13.413.000	108.806.000	40.218.000	52.380.777	52.380.777	24.602.583	27.778.194	23.456.973
	03					Transport rutier	42.140.000	13.313.000	108.614.000	40.118.000	52.380.777	52.380.777	24.602.583	27.778.194	23.454.186
		02				Transport in comun	5.339.000	1.331.000	40.563.000	19.331.000	35.514.058	35.514.058	15.497.320	20.016.738	17.569.971
		03				Strazi	36.801.000	11.982.000	68.051.000	20.787.000	16.866.719	16.866.719	9.105.263	7.761.456	5.884.215
	50					Alte cheltuieli in domeniul transporturilor	192.000	100.000	192.000	100.000					2.787
8702						ALTE ACTIUNI ECONOMICE			986.000	351.000	986.000	986.000	304.069	681.931	304.069
	50					Alte actiuni economice			986.000	351.000	986.000	986.000	304.069	681.931	304.069

TOTAL JUDET GALATI

Capi- tol	Sub- capi- tol	Pa- ra- graf	Gru- pa / Titlu	Ar- ti- col	Ali- ne- at	Denumire indicator	Credite de angajament		Credite bugetare		Angajamente bugetare	Angajamente legale	Plati efectuate	Angajamente legale de platit	Cheltuieli efective
							initiale	definitive	initiale	definitive					
A						B	1	2	3	4	5	6	7	8=6-7	9
5002						TOTAL CHELTUIELI	119.873.000	27.153.000	498.017.000	198.470.000	351.673.812	351.673.812	127.964.366	223.709.446	124.224.747
	01					CHELTUIELI CURENTE	40.967.000	10.267.000	419.388.000	181.817.000	322.897.551	322.897.551	120.175.345	202.722.206	115.680.048
	10					TITLUL I CHELTUIELI DE PERSONAL			84.981.000	29.559.000	84.981.000	84.981.000	26.080.119	58.900.881	23.530.505
	10	01				Cheltuieli salariale in bani			79.513.000	27.817.500	79.513.000	79.513.000	24.423.846	55.089.154	22.694.007
	10	01	01			Salarii de baza			71.413.800	26.437.500	71.413.800	71.413.800	23.114.422	48.299.378	20.923.475
	10	01	05			Sporuri pentru conditii de munca			2.362.000	920.000	2.362.000	2.362.000	867.120	1.494.880	873.727
	10	01	06			Alte sporuri			384.000	130.000	384.000	384.000	128.539	255.461	112.835
	10	01	10			Fond pentru posturi ocupate prin cumul			115.000		115.000	115.000		115.000	
	10	01	12			Indemnizatii platite unor persoane din afara unitatii			14.000	6.000	14.000	14.000	5.356	8.644	1.456
	10	01	13			Drepturi de delegare			25.000	6.000	25.000	25.000	903	24.097	923
	10	01	17			Indemnizatii de hrana			4.570.200		4.570.200	4.570.200		4.570.200	569.117
	10	01	30			Alte drepturi salariale in bani			629.000	318.000	629.000	629.000	307.506	321.494	212.474
	10	02				Cheltuieli salariale in natura			3.622.000	1.084.500	3.622.000	3.622.000	1.077.600	2.544.400	326.100
	10	02	06			Vouchere de vacanta			3.622.000	1.084.500	3.622.000	3.622.000	1.077.600	2.544.400	326.100
	10	03				Contributii			1.846.000	657.000	1.846.000	1.846.000	578.673	1.267.327	510.398
	10	03	07			Contributia asiguratorie pentru munca			1.846.000	657.000	1.846.000	1.846.000	578.673	1.267.327	510.398
	20					TITLUL II BUNURI SI SERVICII			134.511.000	71.400.000	62.044.911	62.044.911	38.573.420	23.471.491	33.711.660
	20	01				Bunuri si servicii			81.664.150	50.497.650	45.761.005	45.761.005	27.858.444	17.902.561	27.067.554
	20	01	01			Furnituri de birou			497.200	371.700	134.137	134.137	103.495	30.642	70.110
	20	01	02			Materiale pentru curatenie			956.500	670.500	331.150	331.150	255.369	75.781	236.275
	20	01	03			Incalzit, iluminat si forta motrica			11.689.700	9.780.200	6.241.520	6.241.520	5.657.634	583.886	5.586.206
	20	01	04			Apa, canal si salubritate			2.786.200	2.138.200	1.182.551	1.182.551	936.208	246.343	709.270
	20	01	05			Carburanti si lubrifianti			211.000	111.500	49.249	49.249	44.675	4.574	50.395
	20	01	06			Piese de schimb			73.500	46.500	26.882	26.882	19.838	7.044	10.880
	20	01	07			Transport			871.400	287.400	221.179	221.179	221.179		213.378

Capi- tol	Sub- capi- tol	Pa- ra- graf	Gru- pa / Titlu	Ar- ti- col	Ali- ne- at	Denumire indicator	Credite de angajament		Credite bugetare		Angajamente bugetare	Angajamente legale	Plati efectuate	Angajamente legale de platit	Cheltuieli efective
							initiale	definitive	initiale	definitive					
A						B	1	2	3	4	5	6	7	8=6-7	9
			20	01	08	Posta, telecomunicatii, radio, tv, internet			1.759.800	994.800	597.445	597.445	579.817	17.628	403.746
			20	01	09	Materiale si prestari de servicii cu caracter functional			57.429.100	32.276.100	34.889.906	34.889.906	18.424.082	16.465.824	18.769.553
			20	01	30	Alte bunuri si servicii pentru intretinere si functionare			5.389.750	3.820.750	2.086.986	2.086.986	1.616.147	470.839	1.017.741
			20	02		Reparatii curente			40.566.100	14.815.100	11.221.870	11.221.870	6.561.658	4.660.212	4.568.891
			20	03		Hrana			4.193.800	2.013.800	1.732.233	1.732.233	1.510.032	222.201	1.018.689
			20	03	01	Hrana pentru oameni			4.193.800	2.013.800	1.732.233	1.732.233	1.510.032	222.201	1.018.689
			20	04		Medicamente si materiale sanitare			208.600	49.600	38.712	38.712	32.771	5.941	42.163
			20	04	01	Medicamente			151.500	40.000	30.124	30.124	26.120	4.004	31.684
			20	04	02	Materiale sanitare			51.100	5.600	4.233	4.233	4.081	152	9.784
			20	04	04	Dezinfectanti			6.000	4.000	4.355	4.355	2.570	1.785	695
			20	05		Bunuri de natura obiectelor de inventar			1.333.700	802.700	622.497	622.497	604.580	17.917	59.928
			20	05	01	Uniforme si echipament			73.000	34.000	36.665	36.665	33.070	3.595	
			20	05	03	Lenjerie si accesorii de pat			71.000	22.000	21.339	21.339	21.339		
			20	05	30	Alte obiecte de inventar			1.189.700	746.700	564.493	564.493	550.171	14.322	59.928
			20	06		Deplasari, detasari, transferari			145.600	27.600	31.659	31.659	24.192	7.467	17.935
			20	06	01	Deplasari interne, detasari, transferari			103.600	17.600	20.787	20.787	15.981	4.806	14.681
			20	06	02	Deplasari in strainatate			42.000	10.000	10.872	10.872	8.211	2.661	3.254
			20	11		Carti, publicatii si materiale documentare			22.100	8.400	5.570	5.570	5.464	106	2.420
			20	13		Pregatire profesionala			324.550	285.250	18.006	18.006	14.606	3.400	9.468
			20	14		Protectia muncii			342.000	36.000	64.945	64.945	32.550	32.395	13.535
			20	24		Comisioane si alte costuri aferente imprumuturilor			87.000	87.000	51.352	51.352	51.352		23.720

Capi- tol	Sub- capi- tol	Pa- ra- graf	Gru- pa / Titlu	Ar- ti- col	Ali- ne- at	Denumire indicator	Credite de angajament		Credite bugetare		Angajamente bugetare	Angajamente legale	Plati efectuate	Angajamente legale de platit	Cheltuieli efective
							initiale	definitive	initiale	definitive					
A						B	1	2	3	4	5	6	7	8=6-7	9
						Regionala (FEDR)									264.333
	56	01	01			Finantarea nationala									224.315
	56	01	02			Finantarea externa nerambursabila									23.887
	56	01	03			Cheltuieli neeligibile									16.131
	56	08				Programe Instrumentul European de Vecinatate si Parteneriat(ENP)									5.766
	56	08	01			Finantare nationala									482
	56	08	02			Finantarea externa nerambursabila									4.324
	56	08	03			Cheltuieli neeligibile									960
	57					TITLUL VIII ASISTENTA SOCIALA			35.184.000	14.625.000	35.184.000	35.184.000	10.654.196	24.529.804	10.490.943
	57	02				Ajutoare sociale			35.184.000	14.625.000	35.184.000	35.184.000	10.654.196	24.529.804	10.490.943
	57	02	01			Ajutoare sociale in numerar			34.799.000	14.240.000	34.799.000	34.799.000	10.510.256	24.288.744	10.441.100
	57	02	02			Ajutoare sociale in natura			300.000	300.000	300.000	300.000	143.940	156.060	49.843
	57	02	03			Tichiete de cresa si tichete sociale pentru gradinita			85.000	85.000	85.000	85.000		85.000	
	58					TITLUL X PROIECTE CU FINANTARE DIN FONDURI EXTERNE NERAMBURSABILE									
						CADRULUI FINANCIAR 2014-2020	40.967.000	10.267.000	40.967.000	10.267.000	22.242.526	22.242.526	2.047.183	20.195.343	789.439
	58	01				Programe din Fondul European de Dezvoltare Regionala (FEDR)	34.199.000	8.996.000	34.199.000	8.996.000	19.343.526	19.343.526	1.428.449	17.915.077	34.314
	58	01	01			Finantarea nationala	4.541.400	1.339.100	4.541.400	1.339.100	2.232.039	2.232.039	174.939	2.057.100	5.147
	58	01	02			Finantarea externa nerambursabila	28.539.000	6.001.900	28.539.000	6.001.900	16.173.887	16.173.887	964.586	15.209.301	29.167
	58	01	03			Cheltuieli neeligibile	1.118.600	1.655.000	1.118.600	1.655.000	937.600	937.600	288.924	648.676	
	58	02				Programe din Fondul Social European (FSE)	6.633.000	1.225.000	6.633.000	1.225.000	2.764.000	2.764.000	587.240	2.176.760	747.366
	58	02	01			Finantarea nationala	908.600	149.600	908.600	149.600	414.600	414.600	77.887	336.713	78.361
	58	02	02			Finantarea externa nerambursabila	5.261.000	843.400	5.261.000	843.400	2.349.400	2.349.400	509.353	1.840.047	669.005

Capi- tol	Sub- capi- tol	Pa- ra- graf	Gru- pa / Titlu	Ar- ti- col	Ali- ne- at	Denumire indicator	Credite de angajament		Credite bugetare		Angajamente bugetare	Angajamente legale	Plati efectuate	Angajamente legale de platit	Cheltuieli efective
							initiale	definitive	initiale	definitive					
A						B	1	2	3	4	5	6	7	8=6-7	9
			58	02	03	Cheltuieli neeligibile	463.400	232.000	463.400	232.000					
			58	05		Programe din Fondul European pentru Pescuit si Afaceri Maritime	135.000	46.000	135.000	46.000	135.000	135.000	31.494	103.506	7.759
			58	05	01	Finantarea nationala	34.000	12.000	34.000	12.000	34.000	34.000	7.873	26.127	7.759
			58	05	02	Finantarea externa nerambursabila	101.000	34.000	101.000	34.000	101.000	101.000	23.621	77.379	
			59			TITLUL XI ALTE CHELTUIELI			9.475.000	5.607.000	8.175.114	8.175.114	2.126.470	6.048.644	2.106.221
			59	01		Burse			2.300.000	2.300.000	1.127.477	1.127.477	1.127.477		1.170.071
			59	11		Asociatii si fundatii			5.101.000	2.872.000	5.101.000	5.101.000	612.456	4.488.544	601.856
			59	12		Sustinerea cultelor			1.100.000		1.100.000	1.100.000		1.100.000	
			59	40		Sume aferente persoanelor cu handicap neincadrate			974.000	435.000	846.637	846.637	386.537	460.100	334.294
			70			CHELTUIELI DE CAPITAL	55.404.000	10.746.000	55.404.000	10.746.000	5.657.373	5.657.373	2.135.717	3.521.656	6.995.873
			71			TITLUL XIII ACTIVE NEFINANCIARE	55.404.000	10.746.000	55.404.000	10.746.000	5.657.373	5.657.373	2.135.717	3.521.656	6.995.873
			71	01		Active fixe	52.986.000	10.736.000	52.986.000	10.736.000	5.657.373	5.657.373	2.135.717	3.521.656	6.995.873
			71	01	01	Constructii	35.579.000	3.959.000	35.579.000	3.959.000	1.099.227	1.099.227	803.543	295.684	5.148.779
			71	01	02	Masini, echipamente si mijloace de transport	6.482.000	1.500.000	6.482.000	1.500.000	1.663.785	1.663.785		1.663.785	1.014.298
			71	01	03	Mobilier, aparatura birotica si alte active corporale									66.866
			71	01	30	Alte active fixe (inclusiv reparatii capitale)	10.925.000	5.277.000	10.925.000	5.277.000	2.894.361	2.894.361	1.332.174	1.562.187	765.930
			71	03		Reparatii capitale aferente activelor fixe	2.418.000	10.000	2.418.000	10.000					
			79			OPERATIUNI FINANCIARE	23.502.000	6.140.000	23.502.000	6.140.000	23.502.000	23.502.000	6.036.416	17.465.584	1.548.826
			81			TITLUL XVII RAMBURSARI DE CREDITE	23.502.000	6.140.000	23.502.000	6.140.000	23.502.000	23.502.000	6.036.416	17.465.584	1.548.826
			81	01		Rambursari de credite externe	11.728.000	5.940.000	11.728.000	5.940.000	11.728.000	11.728.000	5.838.110	5.889.890	1.548.826

Capi- tol	Sub- capi- tol	Pa- ra- graf	Gru- pa / Titlu	Ar- ti- col	Ali- ne- at	Denumire indicator	Credite de angajament		Credite bugetare		Angajamente bugetare	Angajamente legale	Plati efectuate	Angajamente legale de platit	Cheltuieli efective
							initiale	definitive	initiale	definitive					
A						B	1	2	3	4	5	6	7	8=6-7	9
			81	01	05	Rambursari de credite aferente datoriei publice externe locale	11.728.000	5.940.000	11.728.000	5.940.000	11.728.000	11.728.000	5.838.110	5.889.890	1.548.826
			81	02		Rambursari de credite interne	11.774.000	200.000	11.774.000	200.000	11.774.000	11.774.000	198.306	11.575.694	
			81	02	05	Rambursari de credite aferente datoriei publice interne locale	11.774.000	200.000	11.774.000	200.000	11.774.000	11.774.000	198.306	11.575.694	
			84			PLATI EFECTUATE IN ANII PRECEDENTI SI RECUPERATE IN ANUL CURENT			-277.000	-233.000	-383.112	-383.112	-383.112		
			85			Titlul XIX PLATI EFECTUATE IN ANII PRECEDENTI SI RECUPERATE IN ANUL CURENT			-277.000	-233.000	-383.112	-383.112	-383.112		
			85	01		Plati efectuate in anii precedenti si recuperate in anul curent			-277.000	-233.000	-383.112	-383.112	-383.112		
			85	01	01	Plati efectuate in anii precedenti si recuperate in anul curent (SF)			-277.000	-233.000	-376.312	-376.312	-376.312		
			85	01	02	Plati efectuate in anii precedenti si recuperate in anul curent (SD)					-6.800	-6.800	-6.800		
5100	02					Partea I-a SERVICII PUBLICE GENERALE	10.686.000	960.000	66.487.000	17.949.000	55.553.813	55.553.813	16.080.108	39.473.705	12.557.533
5102						AUTORITATI PUBLICE SI ACTIUNI EXTERNE	10.686.000	960.000	49.833.000	14.547.000	43.117.955	43.117.955	12.983.745	30.134.210	10.541.038
			01			CHELTUIELI CURENTE	3.869.000	448.000	43.170.000	14.154.000	36.553.354	36.553.354	12.942.844	23.610.510	10.436.404
			10			TITLUL I CHELTUIELI DE PERSONAL			32.653.000	10.666.000	32.653.000	32.653.000	10.043.510	22.609.490	8.855.863
			10	01		Cheltuieli salariale in bani			30.863.000	9.974.000	30.863.000	30.863.000	9.361.435	21.501.565	8.661.041
			10	01	01	Salarii de baza			29.796.000	9.943.000	29.796.000	29.796.000	9.338.175	20.457.825	8.538.305
			10	01	12	Indemnizatii platite unor persoane din afara unitatii			12.000	6.000	12.000	12.000	5.356	6.644	416
			10	01	13	Drepturi de delegare			20.000	5.000	20.000	20.000	886	19.114	906
			10	01	17	Indemnizatii de hrana			1.000.000		1.000.000	1.000.000		1.000.000	120.166

Capi- tol	Sub- capi- tol	Pa- ra- graf	Gru- pa / Titlu	Ar- ti- col	Ali- ne- at	Denumire indicator	Credite de angajament		Credite bugetare		Angajamente bugetare	Angajamente legale	Plati efectuate	Angajamente legale de platit	Cheltuieli efective
							initiale	definitive	initiale	definitive					
A						B	1	2	3	4	5	6	7	8=6-7	9
			71	01	03	Mobilier, aparatura birotica si alte active corporale									3.952
			71	01	30	Alte active fixe (inclusiv reparatii capitale)	380.000	325.000	380.000	325.000	372.946	372.946	99.246	273.700	85.689
			79			OPERATIUNI FINANCIARE	6.250.000		6.250.000		6.250.000	6.250.000		6.250.000	
			81			TITLUL XVII RAMBURSARI DE CREDITE	6.250.000		6.250.000		6.250.000	6.250.000		6.250.000	
			81	02		Rambursari de credite interne	6.250.000		6.250.000		6.250.000	6.250.000		6.250.000	
			81	02	05	Rambursari de credite aferente datoriei publice interne locale	6.250.000		6.250.000		6.250.000	6.250.000		6.250.000	
			84			PLATI EFECTUATE IN ANII PRECEDENTI SI RECUPERATE IN ANUL CURENT			-154.000	-119.000	-119.035	-119.035	-119.035		
			85			Titlul XIX PLATI EFECTUATE IN ANII PRECEDENTI SI RECUPERATE IN ANUL CURENT			-154.000	-119.000	-119.035	-119.035	-119.035		
			85	01		Plati efectuate in anii precedenti si recuperate in anul curent			-154.000	-119.000	-119.035	-119.035	-119.035		
			85	01	01	Plati efectuate in anii precedenti si recuperate in anul curent (SF)			-154.000	-119.000	-119.035	-119.035	-119.035		
5402						ALTE SERVICII PUBLICE GENERALE			7.867.000	1.189.000	3.684.506	3.684.506	1.069.657	2.614.849	942.622
			01			CHELTUIELI CURENTE			7.877.000	1.196.000	3.692.489	3.692.489	1.077.640	2.614.849	941.093
			10			TITLUL I CHELTUIELI DE PERSONAL			3.577.000	1.074.000	3.577.000	3.577.000	987.261	2.589.739	921.420
			10	01		Cheltuieli salariale in bani			3.362.000	987.000	3.362.000	3.362.000	901.308	2.460.692	901.145
			10	01	01	Salarii de baza			3.174.000	987.000	3.174.000	3.174.000	901.308	2.272.692	886.433
			10	01	13	Drepturi de delegare			1.000		1.000	1.000		1.000	
			10	01	17	Indemnizatii de hrana			187.000		187.000	187.000		187.000	14.712
			10	02		Cheltuieli salariale in natura			135.000	66.000	135.000	135.000	65.750	69.250	

Capi- tol	Sub- capi- tol	Pa- ra- graf	Gru- pa / Titlu	Ar- ti- col	Ali- ne- at	Denumire indicator	Credite de angajament		Credite bugetare		Angajamente bugetare	Angajamente legale	Plati efectuate	Angajamente legale de platit	Cheltuieli efective
							initiale	definitive	initiale	definitive					
A						B	1	2	3	4	5	6	7	8=6-7	9
			10	02	06	Vouchere de vacanta			135.000	66.000	135.000	135.000	65.750	69.250	
			10	03		Contributii			80.000	21.000	80.000	80.000	20.203	59.797	20.275
			10	03	07	Contributia asiguratorie pentru munca			80.000	21.000	80.000	80.000	20.203	59.797	20.275
			20			TITLUL II BUNURI SI SERVICII			280.000	115.000	95.489	95.489	84.319	11.170	13.433
			20	01		Bunuri si servicii			132.000	12.000	18.412	18.412	7.917	10.495	12.311
			20	01	01	Furnituri de birou			10.000		4.823	4.823		4.823	4.836
			20	01	03	Incalzit, iluminat si forta motrica			61.000	1.000	1.806	1.806	300	1.506	1.806
			20	01	04	Apa, canal si salubritate			15.000	1.000	849	849	463	386	849
			20	01	05	Carburanti si lubrifianti			12.000						2.255
			20	01	06	Piese de schimb			2.000	2.000	1.232	1.232	1.232		
			20	01	08	Posta, telecomunicatii, radio, tv, internet			9.000	2.000	1.376	1.376	1.376		466
			20	01	09	Materiale si prestari de servicii cu caracter functional			9.000	4.000	6.240	6.240	3.240	3.000	1.318
			20	01	30	Alte bunuri si servicii pentru intretinere si functionare			14.000	2.000	2.086	2.086	1.306	780	781
			20	02		Reparatii curente			26.000	1.000	250	250	250		
			20	05		Bunuri de natura obiectelor de inventar			10.000	1.000	280	280	280		
			20	05	30	Alte obiecte de inventar			10.000	1.000	280	280	280		
			20	06		Deplasari, detasari, transferari			6.000						
			20	06	01	Deplasari interne, detasari, transferari			6.000						
			20	30		Alte cheltuieli			106.000	101.000	76.547	76.547	75.872	675	1.122
			20	30	30	Alte cheltuieli cu bunuri si servicii			106.000	101.000	76.547	76.547	75.872	675	1.122
			50			TITLUL V FONDURI DE REZERVA			4.000.000						
			50	04		Fond de rezerva bugetara la dispozitia autoritatilor locale			4.000.000						

Capi- tol	Sub- capi- tol	Pa- ra- graf	Gru- pa / Titlu	Ar- ti- col	Ali- ne- at	Denumire indicator	Credite de angajament		Credite bugetare		Angajamente bugetare	Angajamente legale	Plati efectuate	Angajamente legale de platit	Cheltuieli efective
							initiale	definitive	initiale	definitive					
A						B	1	2	3	4	5	6	7	8=6-7	9
						imprumuturilor interne			34.000	34.000					72
			30			TITLUL III DOBANZI			8.700.000	2.126.000	8.700.000	8.700.000	1.975.354	6.724.646	1.050.153
			30	01		Dobanzi aferente datoriei publice interne			4.161.000	239.000	4.161.000	4.161.000	140.916	4.020.084	140.916
			30	01	01	Dobanzi aferente datoriei publice interne directe			4.161.000	239.000	4.161.000	4.161.000	140.916	4.020.084	140.916
			30	02		Dobanzi aferente datoriei publice externe			4.539.000	1.887.000	4.539.000	4.539.000	1.834.438	2.704.562	909.237
			30	02	03	Dobanzi aferente creditelor externe garantate si/sau directe subimprumutate			4.539.000	1.887.000	4.539.000	4.539.000	1.834.438	2.704.562	909.237
6000	02					Partea II-a APARARE, ORDINE PUBLICA SI SIGURANTA NATIONALA			21.709.000	7.199.000	21.381.396	21.381.396	6.822.187	14.559.209	6.829.673
6102						ORDINE PUBLICA SI SIGURANTA NATIONALA			21.709.000	7.199.000	21.381.396	21.381.396	6.822.187	14.559.209	6.829.673
			01			CHELTUIELI CURENTE			21.709.000	7.199.000	21.381.396	21.381.396	6.822.187	14.559.209	6.679.270
			10			TITLUL I CHELTUIELI DE PERSONAL			692.000	177.000	692.000	692.000	164.065	527.935	156.379
			10	01		Cheltuieli salariale in bani			656.000	161.000	656.000	656.000	150.528	505.472	152.938
			10	01	01	Salarii de baza			622.500	161.000	622.500	622.500	150.528	471.972	150.526
			10	01	13	Drepturi de delegare			500		500	500		500	
			10	01	17	Indemnizatii de hrana			33.000		33.000	33.000		33.000	2.412
			10	02		Cheltuieli salariale in natura			21.000	11.000	21.000	21.000	10.150	10.850	
			10	02	06	Vouchere de vacanta			21.000	11.000	21.000	21.000	10.150	10.850	
			10	03		Contributii			15.000	5.000	15.000	15.000	3.387	11.613	3.441
			10	03	07	Contributia asiguratorie pentru munca			15.000	5.000	15.000	15.000	3.387	11.613	3.441
			20			TITLUL II BUNURI SI SERVICII			517.000	222.000	189.396	189.396	185.487	3.909	50.256
			20	01		Bunuri si servicii			488.000	214.000	180.478	180.478	178.536	1.942	48.423
			20	01	01	Furnituri de birou			1.000						

Capi- tol	Sub- capi- tol	Pa- ra- graf	Gru- pa / Titlu	Ar- ti- col	Ali- ne- at	Denumire indicator	Credite de angajament		Credite bugetare		Angajamente bugetare	Angajamente legale	Plati efectuate	Angajamente legale de platit	Cheltuieli efective
							initiale	definitive	initiale	definitive					
A						B	1	2	3	4	5	6	7	8=6-7	9
6500	02					Partea III-a CHELTUIELI SOCIAL-CULTURALE	41.436.000	7.196.000	212.464.000	90.384.000	166.675.369	166.675.369	58.973.613	107.701.756	51.516.806
6502						INVATAMANT	21.274.000	4.654.000	51.161.000	31.766.000	33.657.983	33.657.983	14.163.392	19.494.591	10.261.349
		01				CHELTUIELI CURENTE	15.200.000	4.211.000	45.087.000	31.323.000	33.567.248	33.567.248	14.144.604	19.422.644	9.940.722
		20				TITLUL II BUNURI SI SERVICII			23.685.000	22.405.000	13.337.771	13.337.771	11.026.239	2.311.532	7.176.424
		20	01			Bunuri si servicii			16.121.650	16.121.650	7.543.533	7.543.533	6.943.476	600.057	6.029.641
		20	01	01		Furnituri de birou			324.700	324.700	72.383	72.383	67.873	4.510	39.136
		20	01	02		Materiale pentru curatenie			554.500	554.500	181.203	181.203	141.519	39.684	128.954
		20	01	03		Incalzit, iluminat si forta motrica			8.137.200	8.077.200	4.490.643	4.490.643	4.183.803	306.840	4.117.708
		20	01	04		Apa, canal si salubritate			1.712.200	1.717.200	716.371	716.371	651.966	64.405	479.248
		20	01	05		Carburanti si lubrifianti			55.000	55.000	28.809	28.809	27.235	1.574	14.155
		20	01	06		Piese de schimb			28.000	28.000	5.892	5.892	5.892		4.241
		20	01	07		Transport			66.400	66.400	28.889	28.889	28.889		22.138
		20	01	08		Posta, telecomunicatii, radio, tv, internet			483.800	483.800	145.259	145.259	141.808	3.451	126.620
		20	01	09		Materiale si prestari de servicii cu caracter functional			1.570.100	1.585.100	645.597	645.597	591.903	53.694	382.026
		20	01	30		Alte bunuri si servicii pentru intretinere si functionare			3.189.750	3.229.750	1.228.487	1.228.487	1.102.588	125.899	715.415
		20	02			Reparatii curente			6.756.100	5.476.100	5.541.213	5.541.213	3.834.670	1.706.543	1.019.166
		20	03			Hrana			23.000	23.000	15.802	15.802	15.802		9.746
		20	03	01		Hrana pentru oameni			23.000	23.000	15.802	15.802	15.802		9.746
		20	04			Medicamente si materiale sanitare									214
		20	04	04		Dezinfectanti									214
		20	05			Bunuri de natura obiectelor de inventar			107.700	107.700	94.586	94.586	91.468	3.118	48.384
		20	05	30		Alte obiecte de inventar			107.700	107.700	94.586	94.586	91.468	3.118	48.384
		20	06			Deplasari, detasari, transferari			100	100					638

Capi- tol	Sub- capi- tol	Pa- ra- graf	Gru- pa / Titlu	Ar- ti- col	Ali- ne- at	Denumire indicator	Credite de angajament		Credite bugetare		Angajamente bugetare	Angajamente legale	Plati efectuate	Angajamente legale de platit	Cheltuieli efective
							initiale	definitive	initiale	definitive					
A						B	1	2	3	4	5	6	7	8=6-7	9
						FONDURI EXTERNE NERAMBURSABILE									
						CADRULUI FINANCIAR 2014-2020	15.200.000	4.211.000	15.200.000	4.211.000	15.200.000	15.200.000	1.165.539	14.034.461	753.700
						Programe din Fondul European de Dezvoltare Regionala (FEDR)	12.301.000	3.388.000	12.301.000	3.388.000	12.301.000	12.301.000	546.805	11.754.195	1.799
						58 01 01 Finantarea nationala	1.301.000	483.000	1.301.000	483.000	1.301.000	1.301.000	82.021	1.218.979	270
						58 01 02 Finantarea externa nerambursabila	10.946.000	2.735.000	10.946.000	2.735.000	10.946.000	10.946.000	464.784	10.481.216	1.529
						58 01 03 Cheltuieli neeligibile	54.000	170.000	54.000	170.000	54.000	54.000		54.000	
						58 02 Programe din Fondul Social European (FSE)	2.764.000	777.000	2.764.000	777.000	2.764.000	2.764.000	587.240	2.176.760	744.142
						58 02 01 Finantarea nationala	414.600	116.600	414.600	116.600	414.600	414.600	77.887	336.713	77.887
						58 02 02 Finantarea externa nerambursabila	2.349.400	660.400	2.349.400	660.400	2.349.400	2.349.400	509.353	1.840.047	666.255
						58 05 Programe din Fondul European pentru Pesceuit si Afaceri Maritime	135.000	46.000	135.000	46.000	135.000	135.000	31.494	103.506	7.759
						58 05 01 Finantarea nationala	34.000	12.000	34.000	12.000	34.000	34.000	7.873	26.127	7.759
						58 05 02 Finantarea externa nerambursabila	101.000	34.000	101.000	34.000	101.000	101.000	23.621	77.379	
						59 TITLUL XI ALTE CHELTUIELI			2.300.000	2.300.000	1.127.477	1.127.477	1.127.477		1.170.071
						59 01 Burse			2.300.000	2.300.000	1.127.477	1.127.477	1.127.477		1.170.071
						70 CHELTUIELI DE CAPITAL	6.074.000	443.000	6.074.000	443.000	124.203	124.203	52.256	71.947	320.627
						71 TITLUL XIII ACTIVE NEFINANCIARE	6.074.000	443.000	6.074.000	443.000	124.203	124.203	52.256	71.947	320.627
						71 01 Active fixe	6.046.000	433.000	6.046.000	433.000	124.203	124.203	52.256	71.947	320.627
						71 01 01 Constructii	5.270.000	200.000	5.270.000	200.000	10.260	10.260	4.548	5.712	70.217
						71 01 02 Masini, echipamente si mijloace de transport									126.155
						71 01 03 Mobilier, aparatura birotica si alte active corporale									48.906
						71 01 30 Alte active fixe (inclusiv reparatii capitale)	776.000	233.000	776.000	233.000	113.943	113.943	47.708	66.235	75.349

Capi- tol	Sub- capi- tol	Pa- ra- graf	Gru- pa / Titlu	Ar- ti- col	Ali- ne- at	Denumire indicator	Credite de angajament		Credite bugetare		Angajamente bugetare	Angajamente legale	Plati efectuate	Angajamente legale de platit	Cheltuieli efective
							initiale	definitive	initiale	definitive					
A						B	1	2	3	4	5	6	7	8=6-7	9
			71	03		Reparatii capitale aferente activelor fixe	28.000	10.000	28.000	10.000					
			84			PLATI EFECTUATE IN ANII PRECEDENTI SI RECUPERATE IN ANUL CURENT					-33.468	-33.468	-33.468		
			85			Titlul XIX PLATI EFECTUATE IN ANII PRECEDENTI SI RECUPERATE IN ANUL CURENT					-33.468	-33.468	-33.468		
			85	01		Plati efectuate in anii precedenti si recuperate in anul curent					-33.468	-33.468	-33.468		
			85	01	01	Plati efectuate in anii precedenti si recuperate in anul curent (SF)					-33.468	-33.468	-33.468		
6602			01			SANATATE	826.000	187.000	21.273.000	7.827.000	20.188.026	20.188.026	6.585.071	13.602.955	6.450.815
			01			CHELTUIELI CURENTE			20.447.000	7.640.000	20.060.184	20.060.184	6.531.009	13.529.175	6.446.276
			10			TITLUL I CHELTUIELI DE PERSONAL			13.251.000	3.325.000	13.251.000	13.251.000	2.952.194	10.298.806	2.707.210
			10	01		Cheltuieli salariale in bani			12.597.500	3.078.500	12.597.500	12.597.500	2.716.332	9.881.168	2.647.639
			10	01	01	Salarii de baza			10.981.500	2.738.500	10.981.500	10.981.500	2.377.283	8.604.217	2.233.990
			10	01	05	Sporuri pentru conditii de munca			930.000	280.000	930.000	930.000	279.156	650.844	297.938
			10	01	06	Alte sporuri			43.000		43.000	43.000		43.000	
			10	01	17	Indemnizatii de hrana			530.000		530.000	530.000		530.000	115.711
			10	01	30	Alte drepturi salariale in bani			113.000	60.000	113.000	113.000	59.893	53.107	
			10	02		Cheltuieli salariale in natura			369.500	176.500	369.500	369.500	175.950	193.550	
			10	02	06	Vouchere de vacanta			369.500	176.500	369.500	369.500	175.950	193.550	
			10	03		Contributii			284.000	70.000	284.000	284.000	59.912	224.088	59.571
			10	03	07	Contributia asiguratorie pentru munca			284.000	70.000	284.000	284.000	59.912	224.088	59.571
			20			TITLUL II BUNURI SI SERVICII			481.000	167.000	132.333	132.333	130.378	1.955	75.700
			20	01		Bunuri si servicii			332.000	111.000	89.091	89.091	87.136	1.955	55.803

Capi- tol	Sub- capi- tol	Pa- ra- graf	Gru- pa / Titlu	Ar- ti- col	Ali- ne- at	Denumire indicator	Credite de angajament		Credite bugetare		Angajamente bugetare	Angajamente legale	Plati efectuate	Angajamente legale de platit	Cheltuieli efective
							initiale	definitive	initiale	definitive					
A						B	1	2	3	4	5	6	7	8=6-7	9
			20 01 01			Furnituri de birou			25.000	6.000	5.003	5.003	5.003		138
			20 01 02			Materiale pentru curatenie			20.000	3.000	2.993	2.993	2.993		2.688
			20 01 03			Incalzit, iluminat si forta motrica			40.000	15.000	4.953	4.953	4.953		4.267
			20 01 04			Apa, canal si salubritate			8.000	2.000	1.593	1.593	1.593		862
			20 01 05			Carburanti si lubrifianti			5.500						360
			20 01 07			Transport			15.000	5.000	4.100	4.100	4.100		3.050
			20 01 08			Posta, telecomunicatii, radio, tv, internet			12.000	3.000	2.585	2.585	2.585		2.586
			20 01 09			Materiale si prestari de servicii cu caracter functional			26.500	7.000	8.045	8.045	6.840	1.205	5.836
			20 01 30			Alte bunuri si servicii pentru intretinere si functionare			180.000	70.000	59.819	59.819	59.069	750	36.016
			20 04			Medicamente si materiale sanitare			87.000	13.000	2.546	2.546	2.546		17.502
			20 04 01			Medicamente			52.000	10.000					9.956
			20 04 02			Materiale sanitare			35.000	3.000	2.546	2.546	2.546		7.546
			20 05			Bunuri de natura obiectelor de inventar			27.000	25.000	24.777	24.777	24.777		
			20 05 30			Alte obiecte de inventar			27.000	25.000	24.777	24.777	24.777		
			20 06			Deplasari, detasari, transferari			10.000	5.000	4.170	4.170	4.170		
			20 06 01			Deplasari interne, detasari, transferari			10.000	5.000	4.170	4.170	4.170		
			20 11			Carti, publicatii si materiale documentare			3.000	1.000	714	714	714		428
			20 13			Pregatire profesionala			8.000	3.000	2.998	2.998	2.998		
			20 14			Protectia muncii			13.000	8.000	7.328	7.328	7.328		1.562
			20 30			Alte cheltuieli			1.000	1.000	709	709	709		405
			20 30 01			Reclama si publicitate			1.000	1.000	709	709	709		401
			20 30 30			Alte cheltuieli cu bunuri si servicii									

Capi- tol	Sub- capi- tol	Pa- ra- graf	Gru- pa / Titlu	Ar- ti- col	Ali- ne- at	Denumire indicator	Credite de angajament		Credite bugetare		Angajamente bugetare	Angajamente legale	Plati efectuate	Angajamente legale de platit	Cheltuieli efective
							initiale	definitive	initiale	definitive					
A						B	1	2	3	4	5	6	7	8=6-7	9
	51					TITLUL VI TRANSFERURI INTRE UNITATI ALE ADMINISTRATIEI PUBLICE			6.651.000	4.117.000	6.651.000	6.651.000	3.422.586	3.228.414	3.422.586
	51	01				Transferuri curente			6.635.000	4.101.000	6.635.000	6.635.000	3.422.586	3.212.414	3.422.586
	51	01	39			Transferuri din bugetele locale pentru finantarea unitatilor de asistenta sociala si medico-sociale			1.500.000	534.000	1.500.000	1.500.000	407.586	1.092.414	407.586
	51	01	46			Transferuri din bugetele locale pentru finantarea cheltuielilor curente din domeniul sanatatii			5.135.000	3.567.000	5.135.000	5.135.000	3.015.000	2.120.000	3.015.000
	51	02				Transferuri de capital			16.000	16.000	16.000	16.000		16.000	
	51	02	28			Transferuri din bugetele locale pentru finantarea cheltuielilor de capital din domeniul sanatatii			16.000	16.000	16.000	16.000		16.000	
	56					TITLUL VIII PROIECTE CU FINANTARE DIN FONDURI EXTERNE NERAMBURSABILE (FEN) POSTADERARE									220.604
	56	01				Programe din Fondul European de Dezvoltare Regionala (FEDR)									220.604
	56	01	01			Finantarea nationala									220.604
	59					TITLUL XI ALTE CHELTUIELI			64.000	31.000	25.851	25.851	25.851		20.176
	59	40				Sume aferente persoanelor cu handicap neincadrate			64.000	31.000	25.851	25.851	25.851		20.176
	70					CHELTUIELI DE CAPITAL	826.000	187.000	826.000	187.000	134.147	134.147	60.367	73.780	4.539
	71					TITLUL XIII ACTIVE NEFINANCIARE	826.000	187.000	826.000	187.000	134.147	134.147	60.367	73.780	4.539
	71	01				Active fixe	826.000	187.000	826.000	187.000	134.147	134.147	60.367	73.780	4.539
	71	01	01			Constructii	537.000	100.000	537.000	100.000					

Capi- tol	Sub- capi- tol	Pa- ra- graf	Gru- pa / Titlu	Ar- ti- col	Ali- ne- at	Denumire indicator	Credite de angajament		Credite bugetare		Angajamente bugetare	Angajamente legale	Plati efectuate	Angajamente legale de platit	Cheltuieli efective
							initiale	definitive	initiale	definitive					
							1	2	3	4					
			71	01	30	Alte active fixe (inclusiv reparatii capitale)	289.000	87.000	289.000	87.000	134.147	134.147	60.367	73.780	4.539
			84			PLATI EFECTUATE IN ANII PRECEDENTI SI RECUPERATE IN ANUL CURENT					-6.305	-6.305	-6.305		
			85			Titlul XIX PLATI EFECTUATE IN ANII PRECEDENTI SI RECUPERATE IN ANUL CURENT					-6.305	-6.305	-6.305		
			85	01		Plati efectuate in anii precedenti si recuperate in anul curent					-6.305	-6.305	-6.305		
			85	01	01	Plati efectuate in anii precedenti si recuperate in anul curent (SF)					-6.305	-6.305	-6.305		
6702			01			CULTURA, RECREERE SI RELIGIE	12.742.000	1.557.000	57.259.000	22.747.000	36.560.351	36.560.351	14.876.086	21.684.265	13.492.651
			01			CHELTUIELI CURENTE	1.721.000	546.000	46.238.000	21.736.000	35.706.679	35.706.679	14.619.922	21.086.757	13.257.286
			20			TITLUL II BUNURI SI SERVICII			16.000.000	7.578.000	7.167.221	7.167.221	4.991.382	2.175.839	3.639.346
			20	01		Bunuri si servicii			12.338.000	6.085.000	5.221.469	5.221.469	3.831.468	1.390.001	2.836.759
			20	01	03	Incalzit, iluminat si forta motrica			2.000.000	980.000	1.000.811	1.000.811	819.944	180.867	892.742
			20	01	04	Apa, canal si salubritate			524.000	200.000	196.490	196.490	142.299	54.191	88.149
			20	01	08	Posta, telecomunicatii, radio, tv, internet			5.000	1.000	392	392	392		392
			20	01	09	Materiale si prestari de servicii cu caracter functional			9.793.000	4.900.000	4.018.178	4.018.178	2.867.434	1.150.744	1.855.126
			20	01	30	Alte bunuri si servicii pentru intretinere si functionare			16.000	4.000	5.598	5.598	1.399	4.199	350
			20	02		Reparatii curente			1.662.000	493.000	1.066.101	1.066.101	483.986	582.115	322.621
			20	30		Alte cheltuieli			2.000.000	1.000.000	879.651	879.651	675.928	203.723	479.966
			20	30	30	Alte cheltuieli cu bunuri si servicii			2.000.000	1.000.000	879.651	879.651	675.928	203.723	479.966

Capi- tol	Sub- capi- tol	Pa- ra- graf	Gru- pa / Titlu	Ar- ti- col	Ali- ne- at	Denumire indicator	Credite de angajament		Credite bugetare		Angajamente bugetare	Angajamente legale	Plati efectuate	Angajamente legale de platit	Cheltuieli efective
							initiale	definitive	initiale	definitive					
A						B	1	2	3	4	5	6	7	8=6-7	9
						PRECEDENTI SI RECUPERATE IN ANUL CURENT									
						85 01 Plati efectuate in anii precedenti si recuperate in anul curent					-804	-804	-804		
						85 01 01 Plati efectuate in anii precedenti si recuperate in anul curent (SF)					-804	-804	-804		
						ASIGURARI SI ASISTENTA SOCIALA	6.594.000	798.000	82.771.000	28.044.000	76.269.009	76.269.009	23.349.064	52.919.945	21.311.991
						01 CHELTUIELI CURENTE	6.541.000	779.000	82.718.000	28.025.000	76.351.192	76.351.192	23.431.247	52.919.945	21.251.523
						10 TITLUL I CHELTUIELI DE PERSONAL			34.551.000	14.243.000	34.551.000	34.551.000	11.868.075	22.682.925	10.829.726
						10 01 Cheltuieli salariale in bani			31.797.800	13.556.000	31.797.800	31.797.800	11.237.554	20.560.246	10.272.655
						10 01 01 Salarii de baza			26.622.800	12.547.000	26.622.800	26.622.800	10.290.439	16.332.361	9.055.632
						10 01 05 Sporuri pentru conditii de munca			1.432.000	640.000	1.432.000	1.432.000	587.964	844.036	575.789
						10 01 06 Alte sporuri			341.000	130.000	341.000	341.000	128.539	212.461	112.835
						10 01 10 Fond pentru posturi ocupate prin cumul			115.000		115.000	115.000		115.000	
						10 01 12 Indemnizatii platite unor persoane din afara unitatii			2.000		2.000	2.000		2.000	1.040
						10 01 13 Drepturi de delegare			3.000	1.000	3.000	3.000	17	2.983	17
						10 01 17 Indemnizatii de hrana			2.801.000		2.801.000	2.801.000		2.801.000	316.116
						10 01 30 Alte drepturi salariale in bani			481.000	238.000	481.000	481.000	230.595	250.405	211.226
						10 02 Cheltuieli salariale in natura			2.082.200	329.000	2.082.200	2.082.200	327.550	1.754.650	326.100
						10 02 06 Vouchere de vacanta			2.082.200	329.000	2.082.200	2.082.200	327.550	1.754.650	326.100
						10 03 Contributii			671.000	358.000	671.000	671.000	302.971	368.029	230.971
						10 03 07 Contributia asiguratorie pentru munca			671.000	358.000	671.000	671.000	302.971	368.029	230.971
						20 TITLUL II BUNURI SI SERVICII			10.205.000	3.789.000	3.927.406	3.927.406	3.106.913	820.493	2.221.135
						20 01 Bunuri si servicii			4.186.500	1.399.000	1.797.694	1.797.694	1.247.785	549.909	1.082.199
						20 01 01 Furnituri de birou			111.500	37.000	39.769	39.769	27.525	12.244	18.181

Capi- tol	Sub- capi- tol	Pa- ra- graf	Gru- pa / Titlu	Ar- ti- col	Ali- ne- at	Denumire indicator	Credite de angajament		Credite bugetare		Angajamente bugetare	Angajamente legale	Plati efectuate	Angajamente legale de platit	Cheltuieli efective
							initiale	definitive	initiale	definitive					
A						B	1	2	3	4	5	6	7	8=6-7	9
			71	01	03	Mobilier, aparatura birotica si alte active corporale									
			71	01	30	Alte active fixe (inclusiv reparatii capitale)	12.000		12.000						10.550
			84			PLATI EFECTUATE IN ANII PRECEDENTI SI RECUPERATE IN ANUL CURENT					-100.098	-100.098	-100.098		12.242
			85			Titlul XIX PLATI EFECTUATE IN ANII PRECEDENTI SI RECUPERATE IN ANUL CURENT					-100.098	-100.098	-100.098		
			85	01		Plati efectuate in anii precedenti si recuperate in anul curent					-100.098	-100.098	-100.098		
			85	01	01	Plati efectuate in anii precedenti si recuperate in anul curent (SF)					-100.098	-100.098	-100.098		
7000	02					Partea IV-a SERVICII SI DEZVOLTARE PUBLICA, LOCUINTE, MEDIU SI APE	24.294.000	5.053.000	74.864.000	34.028.000	43.893.502	43.893.502	17.046.861	26.846.641	25.207.749
7002						LOCUINTE, SERVICII SI DEZVOLTARE	13.127.000	4.640.000	34.280.000	16.890.000	16.271.312	16.271.312	8.418.169	7.853.143	12.786.998
			01			CHELTUIELI CURENTE	4.415.000	853.000	25.672.000	13.207.000	14.471.561	14.471.561	8.043.395	6.428.166	8.999.089
			10			TITLUL I CHELTUIELI DE PERSONAL			257.000	74.000	257.000	257.000	65.014	191.986	59.907
			10	01		Cheltuieli salariale in bani			236.700	61.000	236.700	236.700	56.689	180.011	58.589
			10	01	01	Salarii de baza			217.000	61.000	217.000	217.000	56.689	160.311	58.589
			10	01	13	Drepturi de delegare			500		500	500		500	
			10	01	17	Indemnizatii de hrana			19.200		19.200	19.200		19.200	
			10	02		Cheltuieli salariale in natura			14.300	10.000	14.300	14.300	7.050	7.250	
			10	02	06	Vouchere de vacanta			14.300	10.000	14.300	14.300	7.050	7.250	
			10	03		Contributii			6.000	3.000	6.000	6.000	1.275	4.725	1.318
			10	03	07	Contributia asiguratorie pentru munca			6.000	3.000	6.000	6.000	1.275	4.725	1.318

Capi- tol	Sub- capi- tol	Pa- ra- graf	Gru- pa / Titlu	Ar- ti- col	Ali- ne- at	Denumire indicator	Credite de angajament		Credite bugetare		Angajamente bugetare	Angajamente legale	Plati efectuate	Angajamente legale de platit	Cheltuieli efective
							initiale	definitive	initiale	definitive					
							1	2	3	4					
A						B	1	2	3	4	5	6	7	8=6-7	9
						IN ANUL CURENT			-104.000	-104.000	-111.254	-111.254	-111.254		
						85 01 Plati efectuate in anii precedenti si recuperate in anul curent			-104.000	-104.000	-111.254	-111.254	-111.254		
						85 01 01 Plati efectuate in anii precedenti si recuperate in anul curent (SF)			-104.000	-104.000	-104.454	-104.454	-104.454		
						85 01 02 Plati efectuate in anii precedenti si recuperate in anul curent (SD)					-6.800	-6.800	-6.800		
						PROTECTIA MEDIULUI	11.167.000	413.000	40.584.000	17.138.000	27.622.190	27.622.190	8.628.692	18.993.498	12.420.751
						01 CHELTUIELI CURENTE			29.417.000	16.725.000	21.558.688	21.558.688	8.628.080	12.930.608	11.176.840
						20 TITLUL II BUNURI SI SERVICII			26.553.000	15.150.000	18.694.688	18.694.688	7.618.080	11.076.608	8.988.089
						20 01 Bunuri si servicii			26.552.000	15.149.000	18.694.688	18.694.688	7.618.080	11.076.608	8.988.089
						20 01 05 Carburanti si lubrifianti			3.000	3.000					602
						20 01 06 Piese de schimb			1.000	1.000	341	341	341		
						20 01 08 Posta, telecomunicatii, radio, tv, internet			33.000	33.000	17.311	17.311	10.945	6.366	7.021
						20 01 09 Materiale si prestari de servicii cu caracter functional			26.515.000	15.112.000	18.677.036	18.677.036	7.606.794	11.070.242	8.980.466
						20 30 Alte cheltuieli			1.000	1.000					
						20 30 30 Alte cheltuieli cu bunuri si servicii			1.000	1.000					
						51 TITLUL VI TRANSFERURI INTRE UNITATI ALE ADMINISTRATIEI PUBLICE			500.000	375.000	500.000	500.000		500.000	
						51 01 Transferuri curente			500.000	375.000	500.000	500.000		500.000	
						51 01 01 Transferuri catre institutiile publice			500.000	375.000	500.000	500.000		500.000	
						55 TITLUL VII ALTE TRANSFERURI			2.364.000	1.200.000	2.364.000	2.364.000	1.010.000	1.354.000	2.188.751
						55 01 A. Transferuri interne			2.364.000	1.200.000	2.364.000	2.364.000	1.010.000	1.354.000	2.188.751
						55 01 13 Programe de dezvoltare			574.000		574.000	574.000		574.000	

Capi- tol	Sub- capi- tol	Pa- ra- graf	Gru- pa / Titlu	Ar- ti- col	Ali- ne- at	Denumire indicator	Credite de angajament		Credite bugetare		Angajamente bugetare	Angajamente legale	Plati efectuate	Angajamente legale de platit	Cheltuieli efective
							initiale	definitive	initiale	definitive					
							1	2	3	4					
			55	01	65	Sume reprezentand contributiia unitatilor administrativ-teritoriale la Fondul IID			1.790.000	1.200.000	1.790.000	1.790.000	1.010.000	780.000	2.188.751
			70			CHELTUIELI DE CAPITAL	5.379.000	413.000	5.379.000	413.000	276.667	276.667	1.777	274.890	896.720
			71			TITLUL XIII ACTIVE NEFINANCIARE	5.379.000	413.000	5.379.000	413.000	276.667	276.667	1.777	274.890	896.720
			71	01		Active fixe	5.379.000	413.000	5.379.000	413.000	276.667	276.667	1.777	274.890	896.720
			71	01	01	Constructii	3.099.000		3.099.000						328.393
			71	01	02	Masini, echipamente si mijloace de transport	1.620.000		1.620.000		197.540	197.540		197.540	533.021
			71	01	30	Alte active fixe (inclusiv reparatii capitale)	660.000	413.000	660.000	413.000	79.127	79.127	1.777	77.350	35.306
			79			OPERATIUNI FINANCIARE	5.788.000		5.788.000		5.788.000	5.788.000		5.788.000	347.191
			81			TITLUL XVII RAMBURSARI DE CREDITE	5.788.000		5.788.000		5.788.000	5.788.000		5.788.000	347.191
			81	01		Rambursari de credite externe	5.788.000		5.788.000		5.788.000	5.788.000		5.788.000	347.191
			81	01	05	Rambursari de credite aferente datoriei publice externe locale	5.788.000		5.788.000		5.788.000	5.788.000		5.788.000	347.191
			84			PLATI EFECTUATE IN ANII PRECEDENTI SI RECUPERATE IN ANUL CURENT					-1.165	-1.165	-1.165		
			85			Titlu XIX PLATI EFECTUATE IN ANII PRECEDENTI SI RECUPERATE IN ANUL CURENT					-1.165	-1.165	-1.165		
			85	01		Plati efectuate in anii precedenti si recuperate in anul curent					-1.165	-1.165	-1.165		
			85	01	01	Plati efectuate in anii precedenti si recuperate in anul curent (SF)					-1.165	-1.165	-1.165		
8000	02					Partea V-a ACTIUNI ECONOMICE	43.457.000	13.944.000	122.493.000	48.910.000	64.169.732	64.169.732	29.041.597	35.128.135	28.112.986

Capi- tol	Sub- capi- tol	Pa- ra- graf	Gru- pa / Titlu	Ar- ti- col	Ali- ne- at	Denumire indicator	Credite de angajament		Credite bugetare		Angajamente bugetare	Angajamente legale	Plati efectuate	Angajamente legale de platit	Cheltuieli efective
							initiale	definitive	initiale	definitive					
							1	2	3	4					
A						B									
8002						ACTIUNI GENERALE ECONOMICE, SI DE MUNCA			801.000	250.000	11.955	11.955	11.955		
	01					CHELTUIELI CURENTE			801.000	250.000	11.955	11.955	11.955		
	20					TITLUL II BUNURI SI SERVICII			801.000	250.000	11.955	11.955	11.955		
	20	30				Alte cheltuieli			801.000	250.000	11.955	11.955	11.955		
	20	30	30			Alte cheltuieli cu bunuri si servicii			801.000	250.000	11.955	11.955	11.955		
8102						COMBUSTIBILI SI ENERGIE	1.125.000	531.000	11.900.000	8.091.000	10.791.000	10.791.000	4.122.990	6.668.010	4.351.944
	01					CHELTUIELI CURENTE			10.784.000	7.563.000	10.000.000	10.000.000	3.927.684	6.072.316	4.280.541
	20					TITLUL II BUNURI SI SERVICII			784.000						
	20	01				Bunuri si servicii			784.000						
	20	01	30			Alte bunuri si servicii pentru intretinere si functionare			784.000						
	40					TITLUL IV SUBVENTII			3.000.000	1.813.000	3.000.000	3.000.000	28.223	2.971.777	683.491
	40	03				Subventii pentru acoperirea diferentelor de pret si tarif			3.000.000	1.813.000	3.000.000	3.000.000	28.223	2.971.777	683.491
	57					TITLUL VIII ASISTENTA SOCIALA			7.000.000	5.750.000	7.000.000	7.000.000	3.899.461	3.100.539	3.597.050
	57	02				Ajutoare sociale			7.000.000	5.750.000	7.000.000	7.000.000	3.899.461	3.100.539	3.597.050
	57	02	01			Ajutoare sociale in numerar			7.000.000	5.750.000	7.000.000	7.000.000	3.899.461	3.100.539	3.597.050
	70					CHELTUIELI DE CAPITAL	331.000	331.000	331.000	331.000					71.403
	71					TITLUL XIII ACTIVE NEFINANCIARE	331.000	331.000	331.000	331.000					71.403
	71	01				Active fixe	331.000	331.000	331.000	331.000					71.403
	71	01	01			Constructii									53.152
	71	01	02			Masini, echipamente si mijloace de transport									18.251
	71	01	30			Alte active fixe (inclusiv reparatii capitale)	331.000	331.000	331.000	331.000					

Capi- tol	Sub- capi- tol	Pa- ra- graf	Gru- pa / Titlu	Ar- ti- col	Ali- ne- at	Denumire indicator	Credite de angajament		Credite bugetare		Angajamente bugetare	Angajamente legale	Plati efectuate	Angajamente legale de platit	Cheltuieli efective
							initiale	definitive	initiale	definitive					
A						B	1	2	3	4	5	6	7	8=6-7	9
			79			OPERATIUNI FINANCIARE	794.000	200.000	794.000	200.000	794.000	794.000	198.306	595.694	
			81			TITLUL XVII RAMBURSARI DE CREDITE	794.000	200.000	794.000	200.000	794.000	794.000	198.306	595.694	
			81	02		Rambursari de credite interne	794.000	200.000	794.000	200.000	794.000	794.000	198.306	595.694	
			81	02	05	Rambursari de credite aferente datoriei publice interne locale	794.000	200.000	794.000	200.000	794.000	794.000	198.306	595.694	
			84			TITLUL XV PLATI EFECTUATE IN ANII PRECEDENTI SI RECUPERATE IN ANUL CURENT			-9.000	-3.000	-3.000	-3.000	-3.000		
			85			Titlul XIX PLATI EFECTUATE IN ANII PRECEDENTI SI RECUPERATE IN ANUL CURENT			-9.000	-3.000	-3.000	-3.000	-3.000		
			85	01		Plati efectuate in anii precedenti si recuperate in anul curent			-9.000	-3.000	-3.000	-3.000	-3.000		
			85	01	01	Plati efectuate in anii precedenti si recuperate in anul curent (SF)			-9.000	-3.000	-3.000	-3.000	-3.000		
8402						TRANSPORTURI	42.332.000	13.413.000	108.806.000	40.218.000	52.380.777	52.380.777	24.602.583	27.778.194	23.456.973
			01			CHELTUIELI CURENTE	9.221.000	3.430.000	75.695.000	30.235.000	39.805.453	39.805.453	17.664.003	22.141.450	20.893.062
			20			TITLUL II BUNURI SI SERVICII			31.250.000	8.805.000	4.140.455	4.140.455	2.015.743	2.124.712	3.356.751
			20	01		Bunuri si servicii			1.270.000	1.003.000	390.894	390.894	192.120	198.774	290.737
			20	01	04	Apa, canal si salubritate			7.000	3.000	2.213	2.213	2.213		2.213
			20	01	09	Materiale si prestari de servicii cu caracter functional			1.263.000	1.000.000	388.681	388.681	189.907	198.774	281.128
			20	01	30	Alte bunuri si servicii pentru intretinere si functionare									
			20	02		Reparatii curente			29.980.000	7.802.000	3.749.561	3.749.561	1.823.623	1.925.938	3.066.014
			40			TITLUL IV SUBVENTII			35.224.000	18.000.000	35.224.000	35.224.000	15.207.262	20.016.738	17.533.232

Capi- tol	Sub- capi- tol	Pa- ra- graf	Gru- pa / Titlu	Ar- ti- col	Ali- ne- at	Denumire indicator	Credite de angajament		Credite bugetare		Angajamente bugetare	Angajamente legale	Plati efectuate	Angajamente legale de platit	Cheltuieli efective
							initiale	definitive	initiale	definitive					
							1	2	3	4					
			40	03		Subventii pentru acoperirea diferentelor de pret si tarif			35.224.000	18.000.000	35.224.000	35.224.000	15.207.262	20.016.738	17.533.232
			58			TITLUL X PROIECTE CU FINANTARE DIN FONDURI EXTERNE NERAMBURSABILE CADRULUI FINANCIAR 2014-2020	9.221.000	3.430.000	9.221.000	3.430.000	440.998	440.998	440.998		3.079
			58	01		Programe din Fondul European de Dezvoltare Regionala (FEDR)	9.221.000	3.430.000	9.221.000	3.430.000	440.998	440.998	440.998		3.079
			58	01	01	Finantarea nationala	1.256.000	426.500	1.256.000	426.500	66.150	66.150	66.150		462
			58	01	02	Finantarea externa nerambursabila	7.884.000	2.218.500	7.884.000	2.218.500	374.848	374.848	374.848		2.617
			58	01	03	Cheltuieli neeligibile	81.000	785.000	81.000	785.000					
			70			CHELTUIELI DE CAPITAL	22.441.000	4.043.000	22.441.000	4.043.000	1.905.324	1.905.324	1.100.470	804.854	2.563.911
			71			TITLUL XIII ACTIVE NEFINANCIARE	22.441.000	4.043.000	22.441.000	4.043.000	1.905.324	1.905.324	1.100.470	804.854	2.563.911
			71	01		Active fixe	20.085.000	4.043.000	20.085.000	4.043.000	1.905.324	1.905.324	1.100.470	804.854	2.563.911
			71	01	01	Constructii	13.709.000	1.743.000	13.709.000	1.743.000	814.076	814.076	682.265	131.811	2.442.550
			71	01	02	Masini, echipamente si mijloace de transport	3.202.000	1.000.000	3.202.000	1.000.000					36.644
			71	01	30	Alte active fixe (inclusiv reparatii capitale)	3.174.000	1.300.000	3.174.000	1.300.000	1.091.248	1.091.248	418.205	673.043	84.717
			71	03		Reparatii capitale aferente activelor fixe	2.356.000		2.356.000						
			79			OPERATIUNI FINANCIARE	10.670.000	5.940.000	10.670.000	5.940.000	10.670.000	10.670.000	5.838.110	4.831.890	
			81			TITLUL XVII RAMBURSARI DE CREDITE	10.670.000	5.940.000	10.670.000	5.940.000	10.670.000	10.670.000	5.838.110	4.831.890	
			81	01		Rambursari de credite externe	5.940.000	5.940.000	5.940.000	5.940.000	5.940.000	5.940.000	5.838.110	101.890	
			81	01	05	Rambursari de credite aferente datoriei publice externe locale	5.940.000	5.940.000	5.940.000	5.940.000	5.940.000	5.940.000	5.838.110	101.890	
			81	02		Rambursari de credite interne	4.730.000		4.730.000		4.730.000	4.730.000		4.730.000	

Capi- tot	Sub- capi- tot	Pa- ra- graf	Gru- pa / Titlu	Ar- ti- col	Ali- ne- at	Denumire indicator	Credite de angajament		Credite bugetare		Angajamente bugetare	Angajamente legale	Plati efectuate	Angajamente legale de platit	Cheltuieli efective
							initiale	definitive	initiale	definitive					
A						B	1	2	3	4	5	6	7	8=6-7	9
8702			81	02	05	Rambursari de credite aferente datoriei publice interne locale	4.730.000		4.730.000		4.730.000	4.730.000		4.730.000	
						ALTE ACTIUNI ECONOMICE			986.000	351.000	986.000	986.000	304.069	681.931	304.069
			01			CHELTUIELI CURENTE			986.000	351.000	986.000	986.000	304.069	681.931	304.069
			51			TITLUL VI TRANSFERURI INTRE UNITATI ALE ADMINISTRATIEI PUBLICE			986.000	351.000	986.000	986.000	304.069	681.931	304.069
			51	01		Transferuri curente			986.000	351.000	986.000	986.000	304.069	681.931	304.069
			51	01	01	Transferuri catre institutiile publice			986.000	351.000	986.000	986.000	304.069	681.931	304.069

Conducatorul institutiei,

Conducatorul compartimentului
financiar-contabil

TOTAL JUDET GALATI

CONTUL DE EXECUTIE AL BUGETULUI LOCAL - CHELTUIELI
SECTIUNEA DE FUNCTIONARE
31.03.2019

Pag. 1 - lei-

Capi- tol	Sub- capi- tol	Pa- ra- graf	Gru- pa / Titlu	Ar- ti- col	Ali- ne- at	Denumire indicator	Credite de angajament		Credite bugetare		Angajamente bugetare	Angajamente legale	Plati efectuate	Angajamente legale de platit	Cheltuieli efective
							initiale	definitive	initiale	definitive					
A						B	1	2	3	4	5	6	7	8=6-7	9
5002						TOTAL CHELTUIELI	23.502.000	6.140.000	401.056.000	177.441.000	323.190.713	323.190.713	123.788.266	199.402.447	116.169.336
			01			CHELTUIELI CURENTE			377.831.000	171.534.000	300.065.025	300.065.025	118.128.162	181.936.863	114.620.510
			10			TITLUL I CHELTUIELI DE PERSONAL			84.981.000	29.559.000	84.981.000	84.981.000	26.080.119	58.900.881	23.530.505
			10	01		Cheltuieli salariale in bani			79.513.000	27.817.500	79.513.000	79.513.000	24.423.846	55.089.154	22.694.007
			10	01	01	Salarii de baza			71.413.800	26.437.500	71.413.800	71.413.800	23.114.422	48.299.378	20.923.475
			10	01	05	Sporuri pentru conditii de munca			2.362.000	920.000	2.362.000	2.362.000	867.120	1.494.880	873.727
			10	01	06	Alte sporuri			384.000	130.000	384.000	384.000	128.539	255.461	112.835
			10	01	10	Fond pentru posturi ocupate prin cumul			115.000		115.000	115.000		115.000	
			10	01	12	Indemnizatii platite unor persoane din afara unitatii			14.000	6.000	14.000	14.000	5.356	8.644	1.456
			10	01	13	Drepturi de delegare			25.000	6.000	25.000	25.000	903	24.097	923
			10	01	17	Indemnizatii de hrana			4.570.200		4.570.200	4.570.200		4.570.200	569.117
			10	01	30	Alte drepturi salariale in bani			629.000	318.000	629.000	629.000	307.506	321.494	212.474
			10	02		Cheltuieli salariale in natura			3.622.000	1.084.500	3.622.000	3.622.000	1.077.600	2.544.400	326.100
			10	02	06	Vouchere de vacanta			3.622.000	1.084.500	3.622.000	3.622.000	1.077.600	2.544.400	326.100
			10	03		Contributii			1.846.000	657.000	1.846.000	1.846.000	578.673	1.267.327	510.398
			10	03	07	Contributia asiguratorie pentru munca			1.846.000	657.000	1.846.000	1.846.000	578.673	1.267.327	510.398
			20			TITLUL II BUNURI SI SERVICII			134.511.000	71.400.000	62.044.911	62.044.911	38.573.420	23.471.491	33.711.660
			20	01		Bunuri si servicii			81.664.150	50.497.650	45.761.005	45.761.005	27.858.444	17.902.561	27.067.554
			20	01	01	Furnituri de birou			497.200	371.700	134.137	134.137	103.495	30.642	70.110
			20	01	02	Materiale pentru curatenie			956.500	670.500	331.150	331.150	255.369	75.781	236.275
			20	01	03	Incalzit, iluminat si forta motrica			11.689.700	9.780.200	6.241.520	6.241.520	5.657.634	583.886	5.586.206
			20	01	04	Apa, canal si salubritate			2.786.200	2.138.200	1.182.551	1.182.551	936.208	246.343	709.270
			20	01	05	Carburanti si lubrifianti			211.000	111.500	49.249	49.249	44.675	4.574	50.395
			20	01	06	Piese de schimb			73.500	46.500	26.882	26.882	19.838	7.044	10.880
			20	01	07	Transport			871.400	287.400	221.179	221.179	221.179		213.378

Capi- tol	Sub- capi- tol	Pa- ra- graf	Gru- pa / Titlu	Ar- ti- col	Ali- ne- at	Denumire indicator	Credite de angajament		Credite bugetare		Angajamente bugetare	Angajamente legale	Plati efectuate	Angajamente legale de platit	Cheltuieli efective
							initiale	definitive	initiale	definitive					
A						B	1	2	3	4	5	6	7	8=6-7	9
			20	01	08	Posta, telecomunicatii, radio, tv, internet			1.759.800	994.800	597.445	597.445	579.817	17.628	403.746
			20	01	09	Materiale si prestari de servicii cu caracter functional			57.429.100	32.276.100	34.889.906	34.889.906	18.424.082	16.465.824	18.769.553
			20	01	30	Alte bunuri si servicii pentru intretinere si functionare			5.389.750	3.820.750	2.086.986	2.086.986	1.616.147	470.839	1.017.741
			20	02		Reparatii curente			40.566.100	14.815.100	11.221.870	11.221.870	6.561.658	4.660.212	4.568.891
			20	03		Hrana			4.193.800	2.013.800	1.732.233	1.732.233	1.510.032	222.201	1.018.689
			20	03	01	Hrana pentru oameni			4.193.800	2.013.800	1.732.233	1.732.233	1.510.032	222.201	1.018.689
			20	04		Medicamente si materiale sanitare			208.600	49.600	38.712	38.712	32.771	5.941	42.163
			20	04	01	Medicamente			151.500	40.000	30.124	30.124	26.120	4.004	31.684
			20	04	02	Materiale sanitare			51.100	5.600	4.233	4.233	4.081	152	9.784
			20	04	04	Dezinfectanti			6.000	4.000	4.355	4.355	2.570	1.785	695
			20	05		Bunuri de natura obiectelor de inventar			1.333.700	802.700	622.497	622.497	604.580	17.917	59.928
			20	05	01	Uniforme si echipament			73.000	34.000	36.665	36.665	33.070	3.595	
			20	05	03	Lenjerie si accesorii de pat			71.000	22.000	21.339	21.339	21.339		
			20	05	30	Alte obiecte de inventar			1.189.700	746.700	564.493	564.493	550.171	14.322	59.928
			20	06		Deplasari, detasari, transferari			145.600	27.600	31.659	31.659	24.192	7.467	17.935
			20	06	01	Deplasari interne, detasari, transferari			103.600	17.600	20.787	20.787	15.981	4.806	14.681
			20	06	02	Deplasari in strainatate			42.000	10.000	10.872	10.872	8.211	2.661	3.254
			20	11		Carti, publicatii si materiale documentare			22.100	8.400	5.570	5.570	5.464	106	2.420
			20	13		Pregatire profesionala			324.550	285.250	18.006	18.006	14.606	3.400	9.468
			20	14		Protectia muncii			342.000	36.000	64.945	64.945	32.550	32.395	13.535
			20	24		Comisioane si alte costuri aferente imprumuturilor			87.000	87.000	51.352	51.352	51.352		23.720

Capi- tol	Sub- capi- tol	Pa- ra- graf	Gru- pa / Titlu	Ar- ti- col	Ali- ne- at	Denumire indicator	Credite de angajament		Credite bugetare		Angajamente bugetare	Angajamente legale	Plati efectuate	Angajamente legale de platit	Cheltuieli efective
							initiale	definitive	initiale	definitive					
A						B	1	2	3	4	5	6	7	8=6-7	9
						ADMINISTRATIEI PUBLICE			55.374.000	24.217.000	55.374.000	55.374.000	20.638.819	34.735.181	20.638.819
						51 01 Transferuri curente			55.374.000	24.217.000	55.374.000	55.374.000	20.638.819	34.735.181	20.638.819
						51 01 01 Transferuri catre institutii publice			46.803.000	18.966.000	46.803.000	46.803.000	16.371.894	30.431.106	16.371.894
						51 01 39 Transferuri din bugetele locale pentru finantarea unitatilor de asistenta sociala si medico-sociale			3.436.000	1.684.000	3.436.000	3.436.000	1.251.925	2.184.075	1.251.925
						51 01 46 Transferuri din bugetele locale pentru finantarea cheltuielilor curente din domeniul sanatatii			5.135.000	3.567.000	5.135.000	5.135.000	3.015.000	2.120.000	3.015.000
						55 TITLUL VII ALTE TRANSFERURI			7.382.000	4.187.000	7.382.000	7.382.000	2.844.299	4.537.701	4.875.486
						55 01 A. Transferuri interne			7.382.000	4.187.000	7.382.000	7.382.000	2.844.299	4.537.701	4.875.486
						55 01 18 Alte transferuri curente interne			3.510.000	2.400.000	3.510.000	3.510.000	1.403.233	2.106.767	2.255.669
						55 01 63 Finantarea invatamantului particular sau confesional acreditat			2.082.000	587.000	2.082.000	2.082.000	431.066	1.650.934	431.066
						55 01 65 Sume reprezentand contributia unitatilor administrativ-teritoriale la Fondul IID			1.790.000	1.200.000	1.790.000	1.790.000	1.010.000	780.000	2.188.751
						57 TITLUL VIII ASISTENTA SOCIALA			35.184.000	14.625.000	35.184.000	35.184.000	10.654.196	24.529.804	10.490.943
						57 02 Ajutoare sociale			35.184.000	14.625.000	35.184.000	35.184.000	10.654.196	24.529.804	10.490.943
						57 02 01 Ajutoare sociale in numerar			34.799.000	14.240.000	34.799.000	34.799.000	10.510.256	24.288.744	10.441.100
						57 02 02 Ajutoare sociale in natura			300.000	300.000	300.000	300.000	143.940	156.060	49.843
						57 02 03 Tichiete de cresa si tichete sociale pentru gradinita			85.000	85.000	85.000	85.000		85.000	
						59 TITLUL XI ALTE CHELTUIELI			9.475.000	5.607.000	8.175.114	8.175.114	2.126.470	6.048.644	2.106.221
						59 01 Burse			2.300.000	2.300.000	1.127.477	1.127.477	1.127.477		1.170.071
						59 11 Asociaatii si fundatii			5.101.000	2.872.000	5.101.000	5.101.000	612.456	4.488.544	601.856

Capi- tol	Sub- capi- tol	Pa- ra- graf	Gru- pa / Titlu	Ar- ti- col	Ali- ne- at	Denumire indicator	Credite de angajament		Credite bugetare		Angajamente bugetare	Angajamente legale	Plati efectuate	Angajamente legale de platit	Cheltuieli efective
							initiale	definitive	initiale	definitive					
A						B	1	2	3	4	5	6	7	8=6-7	9
			59	12		Sustinerea cultelor			1.100.000		1.100.000	1.100.000		1.100.000	
			59	40		Sume aferente persoanelor cu handicap neincadrate			974.000	435.000	846.637	846.637	386.537	460.100	334.294
			79			OPERATIUNI FINANCIARE	23.502.000	6.140.000	23.502.000	6.140.000	23.502.000	23.502.000	6.036.416	17.465.584	1.548.826
			81			TITLUL XVII RAMBURSARI DE CREDITE	23.502.000	6.140.000	23.502.000	6.140.000	23.502.000	23.502.000	6.036.416	17.465.584	1.548.826
			81	01		Rambursari de credite externe	11.728.000	5.940.000	11.728.000	5.940.000	11.728.000	11.728.000	5.838.110	5.889.890	1.548.826
			81	01	05	Rambursari de credite aferente datoriei publice externe locale	11.728.000	5.940.000	11.728.000	5.940.000	11.728.000	11.728.000	5.838.110	5.889.890	1.548.826
			81	02		Rambursari de credite interne	11.774.000	200.000	11.774.000	200.000	11.774.000	11.774.000	198.306	11.575.694	
			81	02	05	Rambursari de credite aferente datoriei publice interne locale	11.774.000	200.000	11.774.000	200.000	11.774.000	11.774.000	198.306	11.575.694	
			84			PLATI EFECTUATE IN ANII PRECEDENTI SI RECUPERATE IN ANUL CURENT			-277.000	-233.000	-376.312	-376.312	-376.312		
			85			Titlul XIX PLATI EFECTUATE IN ANII PRECEDENTI SI RECUPERATE IN ANUL CURENT			-277.000	-233.000	-376.312	-376.312	-376.312		
			85	01		Plati efectuate in anii precedenti si recuperate in anul curent			-277.000	-233.000	-376.312	-376.312	-376.312		
			85	01	01	Plati efectuate in anii precedenti si recuperate in anul curent (SF)			-277.000	-233.000	-376.312	-376.312	-376.312		
5100	02					Partea I-a SERVICII PUBLICE GENERALE	6.250.000		62.051.000	16.989.000	55.120.177	55.120.177	15.920.172	39.200.005	12.448.244
5102						AUTORITATI PUBLICE SI ACTIUNI EXTERNE	6.250.000		45.397.000	13.587.000	42.684.319	42.684.319	12.823.809	29.860.510	10.433.278
			01			CHELTUIELI CURENTE			39.301.000	13.706.000	36.553.354	36.553.354	12.942.844	23.610.510	10.433.278
			10			TITLUL I CHELTUIELI DE PERSONAL			32.653.000	10.666.000	32.653.000	32.653.000	10.043.510	22.609.490	8.855.863
			10	01		Cheltuieli salariale in bani			30.863.000	9.974.000	30.863.000	30.863.000	9.361.435	21.501.565	8.661.041
			10	01	01	Salarii de baza			29.796.000	9.943.000	29.796.000	29.796.000	9.338.175	20.457.825	8.538.305

Capi- tol	Sub- capi- tol	Pa- ra- graf	Gru- pa / Titlu	Ar- ti- col	Ali- ne- at	Denumire indicator	Credite de angajament		Credite bugetare		Angajamente bugetare	Angajamente legale	Plati efectuate	Angajamente legale de platit	Cheltuieli efective
							initiale	definitive	initiale	definitive					
A						B	1	2	3	4	5	6	7	8=6-7	9
			10	01	12	Indemnizatii platite unor persoane din afara unitatii			12.000	6.000	12.000	12.000	5.356	6.644	416
			10	01	13	Drepturi de delegare			20.000	5.000	20.000	20.000	886	19.114	906
			10	01	17	Indemnizatii de hrana			1.000.000		1.000.000	1.000.000		1.000.000	120.166
			10	01	30	Alte drepturi salariale in bani			35.000	20.000	35.000	35.000	17.018	17.982	1.248
			10	02		Cheltuieli salariale in natura			1.000.000	492.000	1.000.000	1.000.000	491.150	508.850	
			10	02	06	Vouchere de vacanta			1.000.000	492.000	1.000.000	1.000.000	491.150	508.850	
			10	03		Contributii			790.000	200.000	790.000	790.000	190.925	599.075	194.822
			10	03	07	Contributia asiguratorie pentru munca			790.000	200.000	790.000	790.000	190.925	599.075	194.822
			20			TITLUL II BUNURI SI SERVICII			6.368.000	2.952.000	3.620.354	3.620.354	2.814.494	805.860	1.490.055
			20	01		Bunuri si servicii			4.988.000	2.223.000	2.680.352	2.680.352	2.109.776	570.576	1.197.104
			20	01	01	Furnituri de birou			25.000	4.000	12.159	12.159	3.094	9.065	7.819
			20	01	02	Materiale pentru curatenie			12.000	5.000	4.834	4.834	4.834		5.261
			20	01	03	Incalzit, iluminat si forta motrica			465.000	200.000	201.087	201.087	198.778	2.309	174.281
			20	01	04	Apa, canal si salubritate			47.000	16.000	15.544	15.544	15.544		15.212
			20	01	05	Carburanti si lubrifianti			39.000						10.630
			20	01	06	Piese de schimb			10.000	6.000	9.348	9.348	5.246	4.102	4.102
			20	01	08	Posta, telecomunicatii, radio, tv, internet			1.078.000	450.000	407.186	407.186	407.167	19	251.908
			20	01	09	Materiale si prestari de servicii cu caracter functional			2.970.000	1.342.000	1.761.916	1.761.916	1.316.241	445.675	659.211
			20	01	30	Alte bunuri si servicii pentru intretinere si functionare			342.000	200.000	268.278	268.278	158.872	109.406	68.680
			20	02		Reparatii curente			20.000		14.391	14.391		14.391	9.426
			20	05		Bunuri de natura obiectelor de inventar			110.000	100.000	87.775	87.775	83.078	4.697	18
			20	05	30	Alte obiecte de inventar			110.000	100.000	87.775	87.775	83.078	4.697	18

Capi- tol	Sub- capi- tol	Pa- ra- graf	Gru- pa / Titlu	Ar- ti- col	Ali- ne- at	Denumire indicator	Credite de angajament		Credite bugetare		Angajamente bugetare	Angajamente legale	Plati efectuate	Angajamente legale de platit	Cheltuieli efective
							initiale	definitive	initiale	definitive					
A						B	1	2	3	4	5	6	7	8=6-7	9
5502						IMPRUMUTURI			8.787.000	2.213.000	8.751.352	8.751.352	2.026.706	6.724.646	1.073.873
	01					CHELTUIELI CURENTE			8.787.000	2.213.000	8.751.352	8.751.352	2.026.706	6.724.646	1.073.873
	20					TITLUL II BUNURI SI SERVICII			87.000	87.000	51.352	51.352	51.352		23.720
	20	24				Comisioane si alte costuri aferente imprumuturilor			87.000	87.000	51.352	51.352	51.352		23.720
	20	24	01			Comisioane si alte costuri aferente imprumuturilor externe			53.000	53.000	51.352	51.352	51.352		23.648
	20	24	02			Comisioane si alte costuri aferente imprumuturilor interne			34.000	34.000					72
	30					TITLUL III DOBANZI			8.700.000	2.126.000	8.700.000	8.700.000	1.975.354	6.724.646	1.050.153
	30	01				Dobanzi aferente datoriei publice interne			4.161.000	239.000	4.161.000	4.161.000	140.916	4.020.084	140.916
	30	01	01			Dobanzi aferente datoriei publice interne directe			4.161.000	239.000	4.161.000	4.161.000	140.916	4.020.084	140.916
	30	02				Dobanzi aferente datoriei publice externe			4.539.000	1.887.000	4.539.000	4.539.000	1.834.438	2.704.562	909.237
	30	02	03			Dobanzi aferente creditelor externe garantate si/sau directe subimprumutate			4.539.000	1.887.000	4.539.000	4.539.000	1.834.438	2.704.562	909.237
6000	02					Partea II-a APARARE, ORDINE PUBLICA SI SIGURANTA NATIONALA			21.709.000	7.199.000	21.381.396	21.381.396	6.822.187	14.559.209	6.679.270
6102						ORDINE PUBLICA SI SIGURANTA NATIONALA			21.709.000	7.199.000	21.381.396	21.381.396	6.822.187	14.559.209	6.679.270
	01					CHELTUIELI CURENTE			21.709.000	7.199.000	21.381.396	21.381.396	6.822.187	14.559.209	6.679.270
	10					TITLUL I CHELTUIELI DE PERSONAL			692.000	177.000	692.000	692.000	164.065	527.935	156.379
	10	01				Cheltuieli salariale in bani			656.000	161.000	656.000	656.000	150.528	505.472	152.938
	10	01	01			Salarii de baza			622.500	161.000	622.500	622.500	150.528	471.972	150.526
	10	01	13			Drepturi de delegare			500		500	500		500	

Capi- tol	Sub- capi- tol	Pa- ra- graf	Gru- pa / Titlu	Ar- ti- col	Ali- ne- at	Denumire indicator	Credite de angajament		Credite bugetare		Angajamente bugetare	Angajamente legale	Plati efectuate	Angajamente legale de platit	Cheltuieli efective
							initiale	definitive	initiale	definitive					
A						B	1	2	3	4	5	6	7	8=6-7	9
			10	01	17	Indemnizatii de hrana			33.000		33.000	33.000		33.000	2.412
			10	02		Cheltuieli salariale in natura			21.000	11.000	21.000	21.000	10.150	10.850	
			10	02	06	Vouchere de vacanta			21.000	11.000	21.000	21.000	10.150	10.850	
			10	03		Contributii			15.000	5.000	15.000	15.000	3.387	11.613	3.441
			10	03	07	Contributia asiguratorie pentru munca			15.000	5.000	15.000	15.000	3.387	11.613	3.441
			20			TITLUL II BUNURI SI SERVICII			517.000	222.000	189.396	189.396	185.487	3.909	50.256
			20	01		Bunuri si servicii			488.000	214.000	180.478	180.478	178.536	1.942	48.423
			20	01	01	Furnituri de birou			1.000						
			20	01	05	Carburanti si lubrifianti			10.000	2.000	1.750	1.750	1.750		2.300
			20	01	06	Piese de schimb			8.000	3.000	4.077	4.077	2.135	1.942	2.537
			20	01	08	Posta, telecomunicatii, radio, tv, internet			6.000	1.000	599	599	599		530
			20	01	09	Materiale si prestari de servicii cu caracter functional			399.000	144.000	112.958	112.958	112.958		43.056
			20	01	30	Alte bunuri si servicii pentru intretinere si functionare			64.000	64.000	61.094	61.094	61.094		
			20	02		Reparatii curente			10.000		1.967	1.967		1.967	
			20	05		Bunuri de natura obiectelor de inventar			10.000	4.000	3.201	3.201	3.201		
			20	05	30	Alte obiecte de inventar			10.000	4.000	3.201	3.201	3.201		
			20	30		Alte cheltuieli			9.000	4.000	3.750	3.750	3.750		1.833
			20	30	30	Alte cheltuieli cu bunuri si servicii			9.000	4.000	3.750	3.750	3.750		1.833
			51			TITLUL VI TRANSFERURI INTRE UNITATI ALE ADMINISTRATIEI PUBLICE			20.500.000	6.800.000	20.500.000	20.500.000	6.472.635	14.027.365	6.472.635
			51	01		Transferuri curente			20.500.000	6.800.000	20.500.000	20.500.000	6.472.635	14.027.365	6.472.635
			51	01	01	Transferuri catre institutiile publice			20.500.000	6.800.000	20.500.000	20.500.000	6.472.635	14.027.365	6.472.635
6500	02					Partea III-a CHELTUIELI SOCIAL-CULTURALE			171.012.000	83.172.000	143.765.170	143.765.170	57.017.992	86.747.178	49.849.236

Capi- tol	Sub- capi- tol	Pa- ra- graf	Gru- pa / Titlu	Ar- ti- col	Ali- ne- at	Denumire indicator	Credite de angajament		Credite bugetare		Angajamente bugetare	Angajamente legale	Plati efectuate	Angajamente legale de platit	Cheltuieli efective
							initiale	definitive	initiale	definitive					
A						B	1	2	3	4	5	6	7	8=6-7	9
6502						INVATAMANT			29.887.000	27.112.000	18.333.780	18.333.780	12.945.597	5.388.183	9.181.600
	01					CHELTUIELI CURENTE			29.887.000	27.112.000	18.367.248	18.367.248	12.979.065	5.388.183	9.181.600
	20					TITLUL II BUNURI SI SERVICII			23.685.000	22.405.000	13.337.771	13.337.771	11.026.239	2.311.532	7.176.424
	20	01				Bunuri si servicii			16.121.650	16.121.650	7.543.533	7.543.533	6.943.476	600.057	6.029.641
	20	01	01			Furnituri de birou			324.700	324.700	72.383	72.383	67.873	4.510	39.136
	20	01	02			Materiale pentru curatenie			554.500	554.500	181.203	181.203	141.519	39.684	128.954
	20	01	03			Incalzit, iluminat si forta motrica			8.137.200	8.077.200	4.490.643	4.490.643	4.183.803	306.840	4.117.708
	20	01	04			Apa, canal si salubritate			1.712.200	1.717.200	716.371	716.371	651.966	64.405	479.248
	20	01	05			Carburanti si lubrifianti			55.000	55.000	28.809	28.809	27.235	1.574	14.155
	20	01	06			Piese de schimb			28.000	28.000	5.892	5.892	5.892		4.241
	20	01	07			Transport			66.400	66.400	28.889	28.889	28.889		22.138
	20	01	08			Posta, telecomunicatii, radio, tv, internet			483.800	483.800	145.259	145.259	141.808	3.451	126.620
	20	01	09			Materiale si prestari de servicii cu caracter functional			1.570.100	1.585.100	645.597	645.597	591.903	53.694	382.026
	20	01	30			Alte bunuri si servicii pentru intretinere si functionare			3.189.750	3.229.750	1.228.487	1.228.487	1.102.588	125.899	715.415
	20	02				Reparatii curente			6.756.100	5.476.100	5.541.213	5.541.213	3.834.670	1.706.543	1.019.166
	20	03				Hrana			23.000	23.000	15.802	15.802	15.802		9.746
	20	03	01			Hrana pentru oameni			23.000	23.000	15.802	15.802	15.802		9.746
	20	04				Medicamente si materiale sanitare									214
	20	04	04			Dezinfectanti									214
	20	05				Bunuri de natura obiectelor de inventar			107.700	107.700	94.586	94.586	91.468	3.118	48.384
	20	05	30			Alte obiecte de inventar			107.700	107.700	94.586	94.586	91.468	3.118	48.384
	20	06				Deplasari, detasari, transferari			100	100					638
	20	06	01			Deplasari interne, detasari, transferari			100	100					638

Capi- tol	Sub- capi- tol	Pa- ra- graf	Gru- pa / Titlu	Ar- ti- col	Ali- ne- at	Denumire indicator	Credite de angajament		Credite bugetare		Angajamente bugetare	Angajamente legale	Plati efectuate	Angajamente legale de platit	Cheltuieli efective
							initiale	definitive	initiale	definitive					
							A	B					1	2	3
						recuperate in anul curent (SF)					-33.468	-33.468	-33.468		
6602						SANATATE			20.431.000	7.624.000	20.037.879	20.037.879	6.524.704	13.513.175	6.225.672
	01					CHELTUIELI CURENTE			20.431.000	7.624.000	20.044.184	20.044.184	6.531.009	13.513.175	6.225.672
	10					TITLUL I CHELTUIELI DE PERSONAL			13.251.000	3.325.000	13.251.000	13.251.000	2.952.194	10.298.806	2.707.210
	10	01				Cheltuieli salariale in bani			12.597.500	3.078.500	12.597.500	12.597.500	2.716.332	9.881.168	2.647.639
	10	01	01			Salarii de baza			10.981.500	2.738.500	10.981.500	10.981.500	2.377.283	8.604.217	2.233.990
	10	01	05			Sporuri pentru conditii de munca			930.000	280.000	930.000	930.000	279.156	650.844	297.938
	10	01	06			Alte sporuri			43.000		43.000	43.000		43.000	
	10	01	17			Indemnizatii de hrana			530.000		530.000	530.000		530.000	115.711
	10	01	30			Alte drepturi salariale in bani			113.000	60.000	113.000	113.000	59.893	53.107	
	10	02				Cheltuieli salariale in natura			369.500	176.500	369.500	369.500	175.950	193.550	
	10	02	06			Vouchere de vacanta			369.500	176.500	369.500	369.500	175.950	193.550	
	10	03				Contributii			284.000	70.000	284.000	284.000	59.912	224.088	59.571
	10	03	07			Contributia asiguratorie pentru munca			284.000	70.000	284.000	284.000	59.912	224.088	59.571
	20					TITLUL II BUNURI SI SERVICII			481.000	167.000	132.333	132.333	130.378	1.955	75.700
	20	01				Bunuri si servicii			332.000	111.000	89.091	89.091	87.136	1.955	55.803
	20	01	01			Furnituri de birou			25.000	6.000	5.003	5.003	5.003		138
	20	01	02			Materiale pentru curatenie			20.000	3.000	2.993	2.993	2.993		2.688
	20	01	03			Incalzit, iluminat si forta motrica			40.000	15.000	4.953	4.953	4.953		4.267
	20	01	04			Apa, canal si salubritate			8.000	2.000	1.593	1.593	1.593		862
	20	01	05			Carburanti si lubrifianti			5.500						360
	20	01	07			Transport			15.000	5.000	4.100	4.100	4.100		3.050
	20	01	08			Posta, telecomunicatii, radio, tv, internet			12.000	3.000	2.585	2.585	2.585		2.586
	20	01	09			Materiale si prestari de servicii cu caracter functional			26.500	7.000	8.045	8.045	6.840	1.205	5.836

Capi- tol	Sub- capi- tol	Pa- ra- graf	Gru- pa / Titlu	Ar- ti- col	Ali- ne- at	Denumire indicator	Credite de angajament		Credite bugetare		Angajamente bugetare	Angajamente legale	Plati efectuate	Angajamente legale de platit	Cheltuieli efective
							initiale	definitive	initiale	definitive					
A						B	1	2	3	4	5	6	7	8=6-7	9
			20	01	30	Alte bunuri si servicii pentru intretinere si functionare			180.000	70.000	59.819	59.819	59.069	750	36.016
			20	04		Medicamente si materiale sanitare			87.000	13.000	2.546	2.546	2.546		17.502
			20	04	01	Medicamente			52.000	10.000					9.956
			20	04	02	Materiale sanitare			35.000	3.000	2.546	2.546	2.546		7.546
			20	05		Bunuri de natura obiectelor de inventar			27.000	25.000	24.777	24.777	24.777		
			20	05	30	Alte obiecte de inventar			27.000	25.000	24.777	24.777	24.777		
			20	06		Deplasari, detasari, transferari			10.000	5.000	4.170	4.170	4.170		
			20	06	01	Deplasari interne, detasari, transferari			10.000	5.000	4.170	4.170	4.170		
			20	11		Carti, publicatii si materiale documentare			3.000	1.000	714	714	714		428
			20	13		Pregatire profesionala			8.000	3.000	2.998	2.998	2.998		
			20	14		Protectia muncii			13.000	8.000	7.328	7.328	7.328		1.562
			20	30		Alte cheltuieli			1.000	1.000	709	709	709		405
			20	30	01	Reclama si publicitate			1.000	1.000	709	709	709		401
			20	30	30	Alte cheltuieli cu bunuri si servicii									4
			51			TITLUL VI TRANSFERURI INTRE UNITATI ALE ADMINISTRATIEI PUBLICE			6.635.000	4.101.000	6.635.000	6.635.000	3.422.586	3.212.414	3.422.586
			51	01		Transferuri curente			6.635.000	4.101.000	6.635.000	6.635.000	3.422.586	3.212.414	3.422.586
			51	01	39	Transferuri din bugetele locale pentru finantarea unitatilor de asistenta sociala si medico-sociale			1.500.000	534.000	1.500.000	1.500.000	407.586	1.092.414	407.586
			51	01	46	Transferuri din bugetele locale pentru finantarea cheltuielilor curente din domeniul sanatatii			5.135.000	3.567.000	5.135.000	5.135.000	3.015.000	2.120.000	3.015.000
			59			TITLUL XI ALTE CHELTUIELI			64.000	31.000	25.851	25.851	25.851		20.176

Capi- tol	Sub- capi- tol	Pa- ra- graf	Gru- pa / Titlu	Ar- ti- col	Ali- ne- at	Denumire indicator	Credite de angajament		Credite bugetare		Angajamente bugetare	Angajamente legale	Plati efectuate	Angajamente legale de platit	Cheltuieli efective
							initiale	definitive	initiale	definitive					
A						B	1	2	3	4	5	6	7	8=6-7	9
			59	40		Sume aferente persoanelor cu handicap neincadrate			64.000	31.000	25.851	25.851	25.851		20.176
			84			PLATI EFECTUATE IN ANII PRECEDENTI SI RECUPERATE IN ANUL CURENT					-6.305	-6.305	-6.305		
			85			Titlul XIX PLATI EFECTUATE IN ANII PRECEDENTI SI RECUPERATE IN ANUL CURENT					-6.305	-6.305	-6.305		
			85	01		Plati efectuate in anii precedenti si recuperate in anul curent					-6.305	-6.305	-6.305		
			85	01	01	Plati efectuate in anii precedenti si recuperate in anul curent (SF)					-6.305	-6.305	-6.305		
6702						CULTURA, RECREERE SI RELIGIE			44.517.000	21.190.000	35.683.417	35.683.417	14.596.368	21.087.049	13.234.536
			01			CHELTUIELI CURENTE			44.517.000	21.190.000	35.684.221	35.684.221	14.597.172	21.087.049	13.234.536
			20			TITLUL II BUNURI SI SERVICII			16.000.000	7.578.000	7.167.221	7.167.221	4.991.382	2.175.839	3.639.346
			20	01		Bunuri si servicii			12.338.000	6.085.000	5.221.469	5.221.469	3.831.468	1.390.001	2.836.759
			20	01	03	Incalzit, iluminat si forta motrica			2.000.000	980.000	1.000.811	1.000.811	819.944	180.867	892.742
			20	01	04	Apa, canal si salubritate			524.000	200.000	196.490	196.490	142.299	54.191	88.149
			20	01	08	Posta, telecomunicatii, radio, tv, internet			5.000	1.000	392	392	392		392
			20	01	09	Materiale si prestari de servicii cu caracter functional			9.793.000	4.900.000	4.018.178	4.018.178	2.867.434	1.150.744	1.855.126
			20	01	30	Alte bunuri si servicii pentru intretinere si functionare			16.000	4.000	5.598	5.598	1.399	4.199	350
			20	02		Reparatii curente			1.662.000	493.000	1.066.101	1.066.101	483.986	582.115	322.621
			20	30		Alte cheltuieli			2.000.000	1.000.000	879.651	879.651	675.928	203.723	479.966
			20	30	30	Alte cheltuieli cu bunuri si servicii			2.000.000	1.000.000	879.651	879.651	675.928	203.723	479.966

Capi- tol	Sub- capi- tol	Pa- ra- graf	Gru- pa / Titlu	Ar- ti- col	Ali- ne- at	Denumire indicator	Credite de angajament		Credite bugetare		Angajamente bugetare	Angajamente legale	Plati efectuate	Angajamente legale de platit	Cheltuieli efective
							initiale	definitive	initiale	definitive					
A						B	1	2	3	4	5	6	7	8=6-7	9
			51			TITLUL VI TRANSFERURI INTRE UNITATI ALE ADMINISTRATIEI PUBLICE			24.817.000	11.440.000	24.817.000	24.817.000	9.595.190	15.221.810	9.595.190
			51	01		Transferuri curente			24.817.000	11.440.000	24.817.000	24.817.000	9.595.190	15.221.810	9.595.190
			51	01	01	Transferuri catre institutiile publice			24.817.000	11.440.000	24.817.000	24.817.000	9.595.190	15.221.810	9.595.190
			59			TITLUL XI ALTE CHELTUIELI			3.700.000	2.172.000	3.700.000	3.700.000	10.600	3.689.400	
			59	11		Asociatii si fundatii			2.600.000	2.172.000	2.600.000	2.600.000	10.600	2.589.400	
			59	12		Sustinerea cultelor			1.100.000		1.100.000	1.100.000		1.100.000	
			84			PLATI EFECTUATE IN ANII PRECEDENTI SI RECUPERATE IN ANUL CURENT					-804	-804	-804		
			85			Titlul XIX PLATI EFECTUATE IN ANII PRECEDENTI SI RECUPERATE IN ANUL CURENT					-804	-804	-804		
			85	01		Plati efectuate in anii precedenti si recuperate in anul curent					-804	-804	-804		
			85	01	01	Plati efectuate in anii precedenti si recuperate in anul curent (SF)					-804	-804	-804		
6802						ASIGURARI SI ASISTENTA SOCIALA			76.177.000	27.246.000	69.710.094	69.710.094	22.951.323	46.758.771	21.207.428
			01			CHELTUIELI CURENTE			76.177.000	27.246.000	69.810.192	69.810.192	23.051.421	46.758.771	21.207.428
			10			TITLUL I CHELTUIELI DE PERSONAL			34.551.000	14.243.000	34.551.000	34.551.000	11.868.075	22.682.925	10.829.726
			10	01		Cheltuieli salariale in bani			31.797.800	13.556.000	31.797.800	31.797.800	11.237.554	20.560.246	10.272.655
			10	01	01	Salarii de baza			26.622.800	12.547.000	26.622.800	26.622.800	10.290.439	16.332.361	9.055.632
			10	01	05	Sporuri pentru conditii de munca			1.432.000	640.000	1.432.000	1.432.000	587.964	844.036	575.789
			10	01	06	Alte sporuri			341.000	130.000	341.000	341.000	128.539	212.461	112.835
			10	01	10	Fond pentru posturi ocupate prin cumul			115.000		115.000	115.000		115.000	
			10	01	12	Indemnizatii platite unor persoane din afara unitatii			2.000		2.000	2.000		2.000	1.040

Capi- tol	Sub- capi- tol	Pa- ra- graf	Gru- pa / Titlu	Ar- ti- col	Ali- ne- at	Denumire indicator	Credite de angajament		Credite bugetare		Angajamente bugetare	Angajamente legale	Plati efectuate	Angajamente legale de platit	Cheltuieli efective
							initiale	definitive	initiale	definitive					
A						B	1	2	3	4	5	6	7	8=6-7	9
			10	01	13	Drepturi de delegare			3.000	1.000	3.000	3.000	17	2.983	17
			10	01	17	Indemnizatii de hrana			2.801.000		2.801.000	2.801.000		2.801.000	316.116
			10	01	30	Alte drepturi salariale in bani			481.000	238.000	481.000	481.000	230.595	250.405	211.226
			10	02		Cheltuieli salariale in natura			2.082.200	329.000	2.082.200	2.082.200	327.550	1.754.650	326.100
			10	02	06	Vouchere de vacanta			2.082.200	329.000	2.082.200	2.082.200	327.550	1.754.650	326.100
			10	03		Contributii			671.000	358.000	671.000	671.000	302.971	368.029	230.971
			10	03	07	Contributia asiguratorie pentru munca			671.000	358.000	671.000	671.000	302.971	368.029	230.971
			20			TITLUL II BUNURI SI SERVICII			10.205.000	3.789.000	3.927.406	3.927.406	3.106.913	820.493	2.221.135
			20	01		Bunuri si servicii			4.186.500	1.399.000	1.797.694	1.797.694	1.247.785	549.909	1.082.199
			20	01	01	Furnituri de birou			111.500	37.000	39.769	39.769	27.525	12.244	18.181
			20	01	02	Materiale pentru curatenie			370.000	108.000	142.120	142.120	106.023	36.097	99.372
			20	01	03	Incalzit, iluminat si forta motrica			986.500	507.000	542.220	542.220	449.856	92.364	395.402
			20	01	04	Apa, canal si salubritate			303.000	99.000	201.036	201.036	86.098	114.938	79.649
			20	01	05	Carburanti si lubrifianti			56.500	21.500	18.690	18.690	15.690	3.000	12.243
			20	01	06	Piese de schimb			14.500	4.500	4.452	4.452	3.452	1.000	
			20	01	07	Transport			790.000	216.000	188.190	188.190	188.190		188.190
			20	01	08	Posta, telecomunicatii, radio, tv, internet			133.000	21.000	22.737	22.737	14.945	7.792	14.223
			20	01	09	Materiale si prestari de servicii cu caracter functional			621.500	134.000	176.856	176.856	124.187	52.669	107.933
			20	01	30	Alte bunuri si servicii pentru intretinere si functionare			800.000	251.000	461.624	461.624	231.819	229.805	167.006
			20	02		Reparatii curente			594.000	43.000	41.278	41.278	41.119	159	1.401
			20	03		Hrana			4.170.800	1.990.800	1.716.431	1.716.431	1.494.230	222.201	1.008.943
			20	03	01	Hrana pentru oameni			4.170.800	1.990.800	1.716.431	1.716.431	1.494.230	222.201	1.008.943
			20	04		Medicamente si materiale sanitare			121.600	36.600	36.166	36.166	30.225	5.941	24.447

Capi- tol	Sub- capi- tol	Pa- ra- graf	Gru- pa / Titlu	Ar- ti- col	Ali- ne- at	Denumire indicator	Credite de angajament		Credite bugetare		Angajamente bugetare	Angajamente legale	Plati efectuate	Angajamente legale de platit	Cheltuieli efective
							initiale	definitive	initiale	definitive					
A						B	1	2	3	4	5	6	7	8=6-7	9
			20	04	01	Medicamente			99.500	30.000	30.124	30.124	26.120	4.004	21.728
			20	04	02	Materiale sanitare			16.100	2.600	1.687	1.687	1.535	152	2.238
			20	04	04	Dezinfectanti			6.000	4.000	4.355	4.355	2.570	1.785	481
			20	05		Bunuri de natura obiectelor de inventar			369.000	115.000	108.852	108.852	98.750	10.102	11.526
			20	05	01	Uniforme si echipament			73.000	34.000	36.665	36.665	33.070	3.595	
			20	05	03	Lenjerie si accesorii de pat			71.000	22.000	21.339	21.339	21.339		
			20	05	30	Alte obiecte de inventar			225.000	59.000	50.848	50.848	44.341	6.507	11.526
			20	06		Deplasari, detasari, transferari			49.500	1.500	861	861	861		861
			20	06	01	Deplasari interne, detasari, transferari			49.500	1.500	861	861	861		861
			20	11		Carti, publicatii si materiale documentare			17.700	7.000	4.656	4.656	4.550	106	1.992
			20	13		Pregatire profesionala			35.300	1.000	2.500	2.500	560	1.940	110
			20	14		Protectia muncii			281.000	11.000	15.699	15.699	9.258	6.441	6.840
			20	30		Alte cheltuieli			379.600	184.100	203.269	203.269	179.575	23.694	82.816
			20	30	01	Reclama si publicitate			4.000	2.000	879	879	879		880
			20	30	03	Prime de asigurare non-viata			7.500	1.000	863	863	863		863
			20	30	04	Chirii			238.000	156.000	175.327	175.327	155.847	19.480	58.442
			20	30	30	Alte cheltuieli cu bunuri si servicii			130.100	25.100	26.200	26.200	21.986	4.214	22.631
			51			TITLUL VI TRANSFERURI INTRE UNITATI ALE ADMINISTRATIEI PUBLICE			1.936.000	1.150.000	1.936.000	1.936.000	844.339	1.091.661	844.339
			51	01		Transferuri curente			1.936.000	1.150.000	1.936.000	1.936.000	844.339	1.091.661	844.339
			51	01	39	Transferuri din bugetele locale pentru finantarea unitatilor de asistenta sociala si medico-sociale			1.936.000	1.150.000	1.936.000	1.936.000	844.339	1.091.661	844.339
			57			TITLUL VIII ASISTENTA SOCIALA			26.364.000	7.055.000	26.364.000	26.364.000	6.360.452	20.003.548	6.489.854
			57	02		Ajutoare sociale			26.364.000	7.055.000	26.364.000	26.364.000	6.360.452	20.003.548	6.489.854

Capi- tol	Sub- capi- tol	Pa- ra- graf	Gru- pa / Titlu	Ar- ti- col	Ali- ne- at	Denumire indicator	Credite de angajament		Credite bugetare		Angajamente bugetare	Angajamente legale	Plati efectuate	Angajamente legale de platit	Cheltuieli efective
							initiale	definitive	initiale	definitive					
A						B	1	2	3	4	5	6	7	8=6-7	9
			57	02	01	Ajutoare sociale in numerar			26.064.000	6.755.000	26.064.000	26.064.000	6.216.512	19.847.488	6.440.011
			57	02	02	Ajutoare sociale in natura			300.000	300.000	300.000	300.000	143.940	156.060	49.843
			59			TITLUL XI ALTE CHELTUIELI			3.121.000	1.009.000	3.031.786	3.031.786	871.642	2.160.144	822.374
			59	11		Asociatii si fundatii			2.501.000	700.000	2.501.000	2.501.000	601.856	1.899.144	601.856
			59	40		Sume aferente persoanelor cu handicap neincadrate			620.000	309.000	530.786	530.786	269.786	261.000	220.518
			84			PLATI EFECTUATE IN ANII PRECEDENTI SI RECUPERATE IN ANUL CURENT					-100.098	-100.098	-100.098		
			85			Titlu XIX PLATI EFECTUATE IN ANII PRECEDENTI SI RECUPERATE IN ANUL CURENT					-100.098	-100.098	-100.098		
			85	01		Plati efectuate in anii precedenti si recuperate in anul curent					-100.098	-100.098	-100.098		
			85	01	01	Plati efectuate in anii precedenti si recuperate in anul curent (SF)					-100.098	-100.098	-100.098		
7000	02					Partea IV-a SERVICII SI DEZVOLTARE PUBLICA, LOCUINTE, MEDIU SI APE	5.788.000		55.784.000	28.975.000	41.100.560	41.100.560	16.527.786	24.572.774	21.717.993
7002						LOCUINTE, SERVICII SI DEZVOLTARE CHELTUIELI CURENTE			21.153.000	12.250.000	14.329.037	14.329.037	7.900.871	6.428.166	10.193.962
			01						21.257.000	12.354.000	14.433.491	14.433.491	8.005.325	6.428.166	8.992.327
			10			TITLUL I CHELTUIELI DE PERSONAL			257.000	74.000	257.000	257.000	65.014	191.986	59.907
			10	01		Cheltuieli salariale in bani			236.700	61.000	236.700	236.700	56.689	180.011	58.589
			10	01	01	Salarii de baza			217.000	61.000	217.000	217.000	56.689	160.311	58.589
			10	01	13	Drepturi de delegare			500		500	500		500	
			10	01	17	Indemnizatii de hrana			19.200		19.200	19.200		19.200	
			10	02		Cheltuieli salariale in natura			14.300	10.000	14.300	14.300	7.050	7.250	
			10	02	06	Vouchere de vacanta			14.300	10.000	14.300	14.300	7.050	7.250	



Capi- tol	Sub- capi- tol	Pa- ra- graf	Gru- pa / Titlu	Ar- ti- col	Ali- ne- at	Denumire indicator	Credite de angajament		Credite bugetare		Angajamente bugetare	Angajamente legale	Plati efectuate	Angajamente legale de platit	Cheltuieli efective
							initiale	definitive	initiale	definitive					
A						B	1	2	3	4	5	6	7	8=6-7	9
			10	03		Contributii			6.000	3.000	6.000	6.000	1.275	4.725	1.318
			10	03	07	Contributia asiguratorie pentru munca			6.000	3.000	6.000	6.000	1.275	4.725	1.318
			20			TITLUL II BUNURI SI SERVICII			17.500.000	9.880.000	10.676.491	10.676.491	6.537.078	4.139.413	6.676.751
			20	01		Bunuri si servicii			14.472.000	8.180.000	9.144.394	9.144.394	5.642.150	3.502.244	6.526.488
			20	01	04	Apa, canal si salubritate			170.000	100.000	48.455	48.455	36.032	12.423	43.088
			20	01	05	Carburanti si lubrifianti			30.000	30.000					7.850
			20	01	06	Piese de schimb			10.000	2.000	1.540	1.540	1.540		
			20	01	09	Materiale si prestari de servicii cu caracter functional			14.262.000	8.048.000	9.094.399	9.094.399	5.604.578	3.489.821	6.453.453
			20	01	30	Alte bunuri si servicii pentru intretinere si functionare									22.097
			20	02		Reparatii curente			1.518.000	1.000.000	807.109	807.109	378.010	429.099	150.263
			20	05		Bunuri de natura obiectelor de inventar			700.000	450.000	303.026	303.026	303.026		
			20	05	30	Alte obiecte de inventar			700.000	450.000	303.026	303.026	303.026		
			20	30		Alte cheltuieli			810.000	250.000	421.962	421.962	213.892	208.070	
			20	30	30	Alte cheltuieli cu bunuri si servicii			810.000	250.000	421.962	421.962	213.892	208.070	
			55			TITLUL VII ALTE TRANSFERURI			3.500.000	2.400.000	3.500.000	3.500.000	1.403.233	2.096.767	2.255.669
			55	01		A. Transferuri interne			3.500.000	2.400.000	3.500.000	3.500.000	1.403.233	2.096.767	2.255.669
			55	01	18	Alte transferuri curente interne			3.500.000	2.400.000	3.500.000	3.500.000	1.403.233	2.096.767	2.255.669
			79			OPERATIUNI FINANCIARE									1.201.635
			81			TITLUL XVII RAMBURSARI DE CREDITE									1.201.635
			81	01		Rambursari de credite externe									1.201.635
			81	01	05	Rambursari de credite aferente datoriei publice externe locale									1.201.635
			84			PLATI EFECTUATE IN ANII PRECEDENTI SI RECUPERATE IN ANUL CURENT			-104.000	-104.000	-104.454	-104.454	-104.454		

Capi- tol	Sub- capi- tol	Pa- ra- graf	Gru- pa / Titlu	Ar- ti- col	Ali- ne- at	Denumire indicator	Credite de angajament		Credite bugetare		Angajamente bugetare	Angajamente legale	Plati efectuate	Angajamente legale de platit	Cheltuieli efective
							initiale	definitive	initiale	definitive					
A						B	1	2	3	4	5	6	7	8=6-7	9
						unitatilor administrativ-teritoriale la Fondul IID			1.790.000	1.200.000	1.790.000	1.790.000	1.010.000	780.000	2.188.751
			79			OPERATIUNI FINANCIARE	5.788.000		5.788.000		5.788.000	5.788.000		5.788.000	347.191
			81			TITLUL XVII RAMBURSARI DE CREDITE	5.788.000		5.788.000		5.788.000	5.788.000		5.788.000	347.191
			81	01		Rambursari de credite externe	5.788.000		5.788.000		5.788.000	5.788.000		5.788.000	347.191
			81	01	05	Rambursari de credite aferente datoricii publice externe locale	5.788.000		5.788.000		5.788.000	5.788.000		5.788.000	347.191
			84			PLATI EFECTUATE IN ANII PRECEDENTI SI RECUPERATE IN ANUL CURENT					-1.165	-1.165	-1.165		
			85			Titlul XIX PLATI EFECTUATE IN ANII PRECEDENTI SI RECUPERATE IN ANUL CURENT					-1.165	-1.165	-1.165		
			85	01		Plati efectuate in anii precedenti si recuperate in anul curent					-1.165	-1.165	-1.165		
			85	01	01	Plati efectuate in anii precedenti si recuperate in anul curent (SF)					-1.165	-1.165	-1.165		
8000	02					Partea V-a ACTIUNI ECONOMICE	11.464.000	6.140.000	90.500.000	41.106.000	61.823.410	61.823.410	27.500.129	34.323.281	25.474.593
8002						ACTIUNI GENERALE ECONOMICE, SI DE MUNCA			801.000	250.000	11.955	11.955	11.955		
			01			CHELTUIELI CURENTE			801.000	250.000	11.955	11.955	11.955		
			20			TITLUL II BUNURI SI SERVICII			801.000	250.000	11.955	11.955	11.955		
			20	30		Alte cheltuieli			801.000	250.000	11.955	11.955	11.955		
			20	30	30	Alte cheltuieli cu bunuri si servicii			801.000	250.000	11.955	11.955	11.955		
8102						COMBUSTIBILI SI ENERGIE	794.000	200.000	11.569.000	7.760.000	10.791.000	10.791.000	4.122.990	6.668.010	4.280.541
			01			CHELTUIELI CURENTE			10.784.000	7.563.000	10.000.000	10.000.000	3.927.684	6.072.316	4.280.541
			20			TITLUL II BUNURI SI SERVICII			784.000						

Capi- tol	Sub- capi- tol	Pa- ra- graf	Gru- pa / Titlu	Ar- ti- col	Ali- ne- at	Denumire indicator	Credite de angajament		Credite bugetare		Angajamente bugetare	Angajamente legale	Plati efectuate	Angajamente legale de platit	Cheltuieli efective
							initiale	definitive	initiale	definitive					
A						B	1	2	3	4	5	6	7	8=6-7	9
			20	01		Bunuri si servicii			784.000						
			20	01	30	Alte bunuri si servicii pentru intretinere si functionare			784.000						
			40			TITLUL IV SUBVENTII			3.000.000	1.813.000	3.000.000	3.000.000	28.223	2.971.777	683.491
			40	03		Subventii pentru acoperirea diferentelor de pret si tarif			3.000.000	1.813.000	3.000.000	3.000.000	28.223	2.971.777	683.491
			57			TITLUL VIII ASISTENTA SOCIALA			7.000.000	5.750.000	7.000.000	7.000.000	3.899.461	3.100.539	3.597.050
			57	02		Ajutoare sociale			7.000.000	5.750.000	7.000.000	7.000.000	3.899.461	3.100.539	3.597.050
			57	02	01	Ajutoare sociale in numerar			7.000.000	5.750.000	7.000.000	7.000.000	3.899.461	3.100.539	3.597.050
			79			OPERATIUNI FINANCIARE	794.000	200.000	794.000	200.000	794.000	794.000	198.306	595.694	
			81			TITLUL XVII RAMBURSARI DE CREDITE	794.000	200.000	794.000	200.000	794.000	794.000	198.306	595.694	
			81	02		Rambursari de credite interne	794.000	200.000	794.000	200.000	794.000	794.000	198.306	595.694	
			81	02	05	Rambursari de credite aferente datoriei publice interne locale	794.000	200.000	794.000	200.000	794.000	794.000	198.306	595.694	
			84			TITLUL XV PLATI EFECTUATE IN ANII PRECEDENTI SI RECUPERATE IN ANUL CURENT			-9.000	-3.000	-3.000	-3.000	-3.000	-3.000	
			85			Titlul XIX PLATI EFECTUATE IN ANII PRECEDENTI SI RECUPERATE IN ANUL CURENT			-9.000	-3.000	-3.000	-3.000	-3.000	-3.000	
			85	01		Plati efectuate in anii precedenti si recuperate in anul curent			-9.000	-3.000	-3.000	-3.000	-3.000	-3.000	
			85	01	01	Plati efectuate in anii precedenti si recuperate in anul curent (SF)			-9.000	-3.000	-3.000	-3.000	-3.000	-3.000	
8402						TRANSPORTURI	10.670.000	5.940.000	77.144.000	32.745.000	50.034.455	50.034.455	23.061.115	26.973.340	20.889.983
			01			CHELTUIELI CURENTE			66.474.000	26.805.000	39.364.455	39.364.455	17.223.005	22.141.450	20.889.983

Capi- tol	Sub- capi- tol	Pa- ra- graf	Gru- pa / Titlu	Ar- ti- col	Ali- ne- at	Denumire indicator	Credite de angajament		Credite bugetare		Angajamente bugetare	Angajamente legale	Plati efectuate	Angajamente legale de platit	Cheltuieli efective
							initiale	definitive	initiale	definitive					
A						B	1	2	3	4	5	6	7	8=6-7	9
			20			TITLUL II BUNURI SI SERVICII			31.250.000	8.805.000	4.140.455	4.140.455	2.015.743	2.124.712	3.356.751
			20	01		Bunuri si servicii			1.270.000	1.003.000	390.894	390.894	192.120	198.774	290.737
			20	01	04	Apa, canal si salubritate			7.000	3.000	2.213	2.213	2.213		2.213
			20	01	09	Materiale si prestari de servicii cu caracter functional			1.263.000	1.000.000	388.681	388.681	189.907	198.774	281.128
			20	01	30	Alte bunuri si servicii pentru intretinere si functionare									7.396
			20	02		Reparatii curente			29.980.000	7.802.000	3.749.561	3.749.561	1.823.623	1.925.938	3.066.014
			40			TITLUL IV SUBVENTII			35.224.000	18.000.000	35.224.000	35.224.000	15.207.262	20.016.738	17.533.232
			40	03		Subventii pentru acoperirea diferentelor de pret si tarif			35.224.000	18.000.000	35.224.000	35.224.000	15.207.262	20.016.738	17.533.232
			79			OPERATIUNI FINANCIARE	10.670.000	5.940.000	10.670.000	5.940.000	10.670.000	10.670.000	5.838.110	4.831.890	
			81			TITLUL XVII RAMBURSARI DE CREDITE	10.670.000	5.940.000	10.670.000	5.940.000	10.670.000	10.670.000	5.838.110	4.831.890	
			81	01		Rambursari de credite externe	5.940.000	5.940.000	5.940.000	5.940.000	5.940.000	5.940.000	5.838.110	101.890	
			81	01	05	Rambursari de credite aferente datoriei publice externe locale	5.940.000	5.940.000	5.940.000	5.940.000	5.940.000	5.940.000	5.838.110	101.890	
			81	02		Rambursari de credite interne	4.730.000		4.730.000		4.730.000	4.730.000		4.730.000	
			81	02	05	Rambursari de credite aferente datoriei publice interne locale	4.730.000		4.730.000		4.730.000	4.730.000		4.730.000	
8702						ALTE ACTIUNI ECONOMICE			986.000	351.000	986.000	986.000	304.069	681.931	304.069
			01			CHELTUIELI CURENTE			986.000	351.000	986.000	986.000	304.069	681.931	304.069
			51			TITLUL VI TRANSFERURI INTRE UNITATI ALE ADMINISTRATIEI PUBLICE			986.000	351.000	986.000	986.000	304.069	681.931	304.069
			51	01		Transferuri curente			986.000	351.000	986.000	986.000	304.069	681.931	304.069
			51	01	01	Transferuri catre institutiile publice			986.000	351.000	986.000	986.000	304.069	681.931	304.069
9902	96					excedent/deficit sect funct			-3.000.000	-750.000			3.538.136		

Conducatorul institutiei

ROMANIA
Judetul Galati - Municipiul Galati
PRIMAR

Conducatorul compartimentului
financiar-contabil



**CONTUL DE EXECUTIE AL BUGETULUI LOCAL - CHELTUIELI
SECTIUNEA DE DEZVOLTARE
31.03.2019**

TOTAL JUDET GALATI

Capi- tol	Sub- capi- tol	Pa- ra- graf	Gru- pa / Titlu	Ar- ti- col	ne- col at	Denumire indicator	Credite de angajament		Credite bugetare		9	8=6-7	7	6	5	4	3	2	1	B	A	5002		
							initiale	definitive	initiale	definitive														
						TOTAL CHELTUIELI	96.371.000	21.013.000	96.961.000	21.029.000	8.055.411	24.306.999	4.176.100	28.483.099	28.483.099	10.283.000	41.557.000	21.013.000	40.967.000			01		
						CHELTUIELI CURENTE					1.059.538													
						TITLUL VI TRANSFERURI INTRE UNITATI ALE																		
						ADMINISTRATIEI PUBLICE	16.000	16.000	16.000	16.000		16.000												
						Transferuri de capital						16.000												
						Transferuri din bugetele locale pentru						16.000												
						Finantarea cheltuielilor de capital																		
						din domeniul sanatatii						16.000												
						TITLUL VII ALTE TRANSFERURI																		
						A. Transferuri interne	574.000	574.000	574.000	574.000		574.000												
						Programa de dezvoltare						574.000												
						TITLUL VIII PROIECTE CU FINANTARE DIN																		
						Programa de dezvoltare	574.000	574.000	574.000	574.000		574.000												
						FONDURI EXTERNE NERAMBURSABILE (FEN)																		
						POSTADERARE																		
						Programa din Fondul European de Dezvoltare																		
						Regionala (FEDR)																		
						Finantarea nationala	56 01 01																	
						Finantarea externa nerambursabila	56 01 02																	
						Cheltuieli neeligibile	56 01 03																	
						Programa Instrumentul European de	56 08																	
						Vecinatate si Parteneriat(ENP)	56 08 01																	
						Finantare nationala	56 08 01																	
						Finantarea externa nerambursabila	56 08 02																	
						Cheltuieli neeligibile	56 08 03																	
						TITLUL X PROIECTE CU FINANTARE DIN																		
						FONDURI EXTERNE NERAMBURSABILE																		
						Cheltuieli neeligibile	56 08 03																	
						Finantarea externa nerambursabila	56 08 02																	
						Finantare nationala	56 08 01																	
						5.766	56 08 01																	
						482	56 08 02																	
						4.324	56 08 03																	
						960	58																	
						270.099	56 01																	
						264.333	56 01 01																	
						224.315	56 01 02																	
						23.887	56 01 03																	
						16.131	56 08																	

Capi- tol	Sub- capi- tol	Pa- ra- graf	Gru- pa / Titlu	Ar- ti- col	Alf- ne- at	A		B								
						Denumire indicator		1	2	3	4	5	6	7	8=6-7	9
						Credite de angajament			Credite bugetare							
						initiale	definitive		initiale	definitive		Angajamente bugetare	Angajamente legale	Plati efectuate	Angajamente legale de plati	Cheltuieli efective
						58	01	Programa din Fondul European de Dezvoltare Regionala (FEDR)	34.199.000	8.996.000	34.199.000	19.343.526	19.343.526	1.428.449	17.915.077	34.314
						58	01	Finantarea nationala	4.541.400	1.339.100	4.541.400	1.339.100	2.232.039	174.939	2.057.100	5.147
						58	01	Finantarea externa nerambursabila	28.539.000	6.001.900	28.539.000	16.173.887	16.173.887	964.586	15.209.301	29.167
						58	01	Cheltuieli neeligibile	1.118.600	1.655.000	1.118.600	937.600	937.600	288.924	648.676	
						58	02	Programa din Fondul Social European (FSE)	6.633.000	1.225.000	6.633.000	2.764.000	2.764.000	587.240	2.176.760	747.366
						58	02	Finantarea nationala	908.600	149.600	908.600	414.600	414.600	77.887	336.713	78.361
						58	02	Finantarea externa nerambursabila	5.261.000	843.400	5.261.000	2.349.400	2.349.400	509.353	1.840.047	669.005
						58	02	Cheltuieli neeligibile	463.400	232.000	463.400	232.000	232.000			
						58	05	Programa din Fondul European pentru Pescuit si Afaceri Maritime	135.000	46.000	135.000	135.000	135.000	31.494	103.506	7.759
						58	05	Finantarea nationala	34.000	12.000	34.000	34.000	34.000	7.873	26.127	7.759
						58	05	Finantarea externa nerambursabila	101.000	34.000	101.000	101.000	101.000	23.621	77.379	
						70		CHELTUIELI DE CAPITAL	55.404.000	10.746.000	55.404.000	10.746.000	10.746.000	5.657.373	3.521.656	6.995.873
						71		TITLUL XIII ACTIVE NEFINANCIARE	55.404.000	10.746.000	55.404.000	10.746.000	10.746.000	5.657.373	3.521.656	6.995.873
						71	01	Active fixe	52.986.000	10.736.000	52.986.000	10.736.000	10.736.000	5.657.373	3.521.656	6.995.873
						71	01	Constructii	35.579.000	3.959.000	35.579.000	3.959.000	3.959.000	1.099.227	295.684	5.148.779
						71	01	Masini, echipamente si mijloace de transport	6.482.000	1.500.000	6.482.000	1.500.000	1.500.000	1.663.785	1.663.785	1.014.298
						71	01	Mobilier, aparatura birou si alte active corporale	10.925.000	5.277.000	10.925.000	5.277.000	5.277.000	2.894.361	2.894.361	66.866
						71	01	Alte active fixe (inclusiv reparatii capitale)	10.925.000	5.277.000	10.925.000	5.277.000	5.277.000	2.894.361	2.894.361	765.930
						71	03	Reparatii capitale aferente activelor fixe	2.418.000	2.418.000	2.418.000	2.418.000	2.418.000			

Capi-tol	Sub-capi-tol	Pa-raf. Titlu	Ar-Gru-	Ar-ti-col	A		Denumire Indicator	Credite de angajament		Credite bugetare		Angajamente bugetare	Angajamente legale	Plati efectuate	Angajamente legale de plati	Chetutei efective
					B			1	2	3	4					
				71	01	30	Alte active fixe (inclusiv reparatii	380.000	325.000	380.000	325.000	372.946	372.946	99.246	273.700	3.952
				71	01	70	ALTE SERVICII PUBLICE GENERALE									85.689
				71	01	70	CHELTUIELI DE CAPITAL									1.529
				71	01	71	TITLUL XIII ACTIVE NEFINANCIARE									1.529
				71	01	71	Active fixe									1.529
				71	01	30	Alte active fixe									1.529
				71	01	30	(inclusiv reparatii capitale)									1.529
				6102			Partea II-a APARARE, ORDINE PUBLICA SI									1.529
				6102			SIGURANTA NATIONALA									1.529
				6102			ORDINE PUBLICA SI SIGURANTA NATIONALA									150.403
				70			CHELTUIELI DE CAPITAL									150.403
				71			TITLUL XIII ACTIVE NEFINANCIARE									150.403
				71	01	71	Active fixe									150.403
				71	01	02	Masini, echipamente si mijloace de									150.403
				71	01	03	transport									132.443
				71	01	03	Mobilier, aparatura birouca si alte									3.057
				71	01	30	alte active fixe									14.903
				71	01	30	(inclusiv reparatii capitale)									1.667.570
				6500	02		Partea III-a CHELTUIELI SOCIAL-CULTURALE									1.079.749
				6500	02		INVATAMANT									759.122
				6500	02		CHELTUIELI CURENTE									14.034.461
				6500	02		TITLUL VIII PROIECTE CU FINANTARE DIN									1.165.539
				6500	02		FONDURI EXTERNE NEAMBURSABILE (FEN)									14.034.461

Capi- Sub- Pa- Ar- Gru- Pa / Titlu	tol capi- ra- gra- Tytu	ne- ti- col at	A		B																							
Denumire indicator	71 01 03	71 01 30	71 03	01	51	51 02	51 02 28	56	56 01	56 01 01	70	71	71 01	71 01 01	71 01 30	6602	1	2	3	4	5	6	7	8=6-7	9			
																	initiale	definitive	initiale	definitive	Angajamente bugetare	Angajamente legale	Plati efectuate	Angajamente legale de plati	Cheltuieli efective			
Mobilier, aparatura birouca si alte																	776.000	233.000	776.000	233.000	113.943	113.943	47.708	66.235	75.349	48.906	126.155	
active corporale																	28.000	28.000	776.000	233.000	113.943	113.943	47.708	66.235	75.349	48.906	126.155	
Alte active fixe																	28.000	28.000	776.000	233.000	113.943	113.943	47.708	66.235	75.349	48.906	126.155	
Reparatii capitale aferente activelor																	10.000	10.000	776.000	233.000	113.943	113.943	47.708	66.235	75.349	48.906	126.155	
fixe																	10.000	10.000	776.000	233.000	113.943	113.943	47.708	66.235	75.349	48.906	126.155	
SANATATE																	187.000	842.000	187.000	203.000	150.147	150.147	60.367	89.780	225.143	220.604	225.143	
CHELTUIELI CURENTE																	16.000	16.000	16.000	16.000	16.000	16.000	16.000	16.000	16.000	16.000	16.000	220.604
TITLUL VI TRANSFERURI INTRE UNITATI ALE																	16.000	16.000	16.000	16.000	16.000	16.000	16.000	16.000	16.000	16.000	16.000	220.604
ADMINISTRATIEI PUBLICE																	16.000	16.000	16.000	16.000	16.000	16.000	16.000	16.000	16.000	16.000	16.000	220.604
Transferuri de capital																	16.000	16.000	16.000	16.000	16.000	16.000	16.000	16.000	16.000	16.000	16.000	220.604
Transferuri din bugetele locale pentru																	16.000	16.000	16.000	16.000	16.000	16.000	16.000	16.000	16.000	16.000	16.000	220.604
Finantarea cheltuiilor de capital																	16.000	16.000	16.000	16.000	16.000	16.000	16.000	16.000	16.000	16.000	16.000	220.604
din domeniul sanatatii																	16.000	16.000	16.000	16.000	16.000	16.000	16.000	16.000	16.000	16.000	16.000	220.604
TITLUL VIII PROIECTE CU FINANTARE DIN																	16.000	16.000	16.000	16.000	16.000	16.000	16.000	16.000	16.000	16.000	16.000	220.604
FONDURI EXTERNE NERAMBURASABILE (FEN)																	16.000	16.000	16.000	16.000	16.000	16.000	16.000	16.000	16.000	16.000	16.000	220.604
POSTADERARE																	16.000	16.000	16.000	16.000	16.000	16.000	16.000	16.000	16.000	16.000	16.000	220.604
Programa din Fondul European de Dezvoltare																	16.000	16.000	16.000	16.000	16.000	16.000	16.000	16.000	16.000	16.000	16.000	220.604
Regionala (FEDR)																	16.000	16.000	16.000	16.000	16.000	16.000	16.000	16.000	16.000	16.000	16.000	220.604
Finantarea nationala																	16.000	16.000	16.000	16.000	16.000	16.000	16.000	16.000	16.000	16.000	16.000	220.604
Finantarea nationala																	16.000	16.000	16.000	16.000	16.000	16.000	16.000	16.000	16.000	16.000	16.000	220.604
CHELTUIELI DE CAPITAL																	187.000	826.000	187.000	826.000	134.147	134.147	60.367	73.780	4.539	220.604	220.604	
TITLUL XIII ACTIVE NEFINANCIARE																	187.000	826.000	187.000	826.000	134.147	134.147	60.367	73.780	4.539	220.604	220.604	
Active fixe																	187.000	826.000	187.000	826.000	134.147	134.147	60.367	73.780	4.539	220.604	220.604	
Constructii																	187.000	826.000	187.000	826.000	134.147	134.147	60.367	73.780	4.539	220.604	220.604	
Alte active fixe																	100.000	537.000	100.000	537.000	134.147	134.147	60.367	73.780	4.539	220.604	220.604	

Capi- tol Sub- Pa- Ar- Gru- Pa / titu- Ar- ne-	A	Denumire indicator	Credite de angajament				Credite bugetare				
			initiale	definitive	initiale	definitive	Angajamente bugetare	Angajamente legale	Plati efectuate	Angajamente legale de plati	
			1	2	3	4	5	6	7	8=6-7	9
6702	01	CULTURA, RECREERE SI RELIGIE	12.742,000	1.557,000	1.557,000	87,000	134,147	134,147	60,367	73,780	4,539
	58	CHELTUIELI CURENTE	1.721,000	546,000	1.721,000	546,000	22,458	22,458	22,750	-292	22,750
	58	TITLUL X PROIECTE CU FINANTARE DIN FONDURI EXTERNE NEAMBURSABILE CADRULUI FINANCIAR 2014-2020	1.721,000	546,000	1.721,000	546,000	22,458	22,458	22,750	-292	22,750
	58	01	Regionala (FEDR)	1.721,000	546,000	1.721,000	22,458	22,458	22,750	-292	22,750
	58	01	01	Finantarea nationala	183,000	66,000	183,000	3,369	3,413	-44	22,750
	58	01	02	Finantarea externa nerambursabila	1.438,000	280,000	1.438,000	19,089	19,089	19,337	3,413
	58	01	03	Cheletiei neeligibile	100,000	200,000	100,000	19,089	19,089	-248	19,337
	70	CHELTUIELI DE CAPITAL	11,021,000	1,011,000	11,021,000	1,011,000	854,476	854,476	256,968	597,508	235,365
	71	TITLUL XIII ACTIVE NEFINANCIARE	11,021,000	1,011,000	11,021,000	1,011,000	854,476	854,476	256,968	597,508	235,365
	71	01	Active fixe	11,021,000	1,011,000	11,021,000	1,011,000	854,476	256,968	597,508	235,365
	71	01	01	Constructii	9.620,000	710,000	9.620,000	710,000	256,968	597,508	235,365
	71	01	02	Masini, echipamente si mijloace de transport	568,000	568,000	568,000	481,089	481,089	810	3,663
	71	01	30	Alte active fixe	833,000	833,000	833,000	281,937	281,937	256,158	82,745
6802	01	(inclusiv reparatii capitale)	6.594,000	798,000	6.594,000	798,000	6.558,915	6.558,915	397,741	6.161,174	148,957
	01	CHELTUIELI CURENTE	6.541,000	779,000	6.541,000	779,000	6.541,000	6.541,000	379,826	6.161,174	44,095
	56	TITLUL VIII PROIECTE CU FINANTARE DIN FONDURI EXTERNE NEAMBURSABILE (FEN) POSTADERARE									43,997
	56	01	Programa din Fondul European de Dezvoltare Regionala (FEDR)								38,307

Capi- tol	Sub- capi- tol	Pa- ra- graf	Gru- pa / Titlu	Ar- ti- col	Alf- ne- at	Denumire indicator	Credite de angajament		Credite bugetare		Angajamente bugetare	Angajamente legale	Plati efectuate	Angajamente legale de platit	Cheltuieli efective
							initiale	definitive	initiale	definitive					
56	01	01	Finantarea nationala			Finantarea nationala	1	2	3	4	5	6	7	8=6-7	9
56	01	02	Finantarea externa nerambursabila			Finantarea externa nerambursabila									
56	01	03	Cheltuieli neeligibile			Cheltuieli neeligibile									
56	08	08	Programa Instrumentul European de			Programa Instrumentul European de									
56	08	01	Vecinatate si Parteneriat(BNP)			Finantare nationala									
56	08	02	Finantare externa nerambursabila			Finantare externa nerambursabila									
56	08	03	Cheltuieli neeligibile			Cheltuieli neeligibile									
58			TITLUL X PROIECTE CU FINANTARE DIN												
			FONDURI EXTERNE NERAMBURSABILE												
			CADRULUI FINANCIAR 2014-2020												
58	01		Programa din Fondul European de Dezvoltare			Programa din Fondul European de Dezvoltare									
58	01	01	Regionala (FEDR)			Finantarea nationala									
58	01	02	Finantarea externa nerambursabila			Finantarea externa nerambursabila									
58	01	03	Cheltuieli neeligibile			Cheltuieli neeligibile									
58	02	02	Programa din Fondul Social European (FSE)			Programa din Fondul Social European (FSE)									
58	02	01	Finantarea nationala			Finantarea nationala									
58	02	02	Finantarea externa nerambursabila			Finantarea externa nerambursabila									
70			CHELTUIELI DE CAPITAL												
71			TITLUL XIII ACTIVE NEFINANCIARE												
71	01	01	Active fixe			Active fixe									
71	01	01	Constructii			Constructii									
71	01	02	Masini, echipamente si mijloace de			Masini, echipamente si mijloace de									
71	01	03	Mobilier, aparatura birota si alte			Mobilier, aparatura birota si alte									
			transport												

Capi- tol	Sub- capi- tol	Pa- ra- graf	Gru- pa / Titlu	Ar- ti- col	ne- at	Denumire indicator	Credite de angajament		Credite bugetare		Angajamente bugetare	Angajamente legale	Plati efectuate	Angajamente legale de platit	Chetuteii efective
							initiale	definitive	initiale	definitive					
							1	2	3	4	5	6	7	8=6-7	9
						active corporale									
						71 01 30	12.000	12.000							
						(inclusiv reparatii capitale)									
						Partea IV-a SERVICII SI DEZVOLTARE	18.506.000	5.053.000	19.080.000	5.053.000	2.792.942	2.792.942	519.075	2.273.867	3.489.756
						PUBLICA, LOCUINTE, MEDIU SI APE									
						LOCUINTE, SERVICII SI DEZVOLTARE	13.127.000	4.640.000	13.127.000	4.640.000	1.942.275	1.942.275	517.298	1.424.977	2.593.036
						CHELTUIELI CURENTE	4.415.000	853.000	4.415.000	853.000	38.070	38.070	38.070		6.762
						TITLUL VIII PROIECTE CU FINANTARE DIN									
						FONDURI EXTERNE NERAMBURSABILE (FBN)									
						POSTADERARE									
						Programa Instrumentul European de									
						Vechitatie si Parteneriat(ENP)									
						56 08 01									76
						Finantare nationala									
						56 08 02									8
						Finantare externa nerambursabila									
						58									68
						TITLUL X PROIECTE CU FINANTARE DIN									
						FONDURI EXTERNE NERAMBURSABILE									
						CADRULUI FINANCIAR 2014-2020	4.415.000	853.000	4.415.000	853.000	38.070	38.070	38.070		6.686
						Programa din Fondul European de Dezvoltare									
						58 01									
						Regionala (FEDR)	4.415.000	853.000	4.415.000	853.000	38.070	38.070	38.070		6.686
						58 01 01									
						Finantarea nationala	949.600	333.600	949.600	333.600	9.720	9.720	9.720		1.002
						58 01 02									
						Finantarea externa nerambursabila	3.465.400	519.400	3.465.400	519.400	28.350	28.350	28.350		5.684
						70									
						CHELTUIELI DE CAPITAL	8.712.000	3.787.000	8.712.000	3.787.000	1.911.005	1.911.005	1.911.005		2.586.274
						TITLUL XIII ACTIVE NEFINANCIARE									
						71									
						Active fixe	8.678.000	3.787.000	8.678.000	3.787.000	1.911.005	1.911.005	1.911.005		2.586.274
						71 01 01									
						Constructii	3.116.000	1.000.000	3.116.000	1.000.000	104.836	104.836	104.836		2.245.823
						71 01 02									
						Masini, echipamente si mijloace de									

Capi- tol	Sub- cap- tol	Pa- ra- graf	Gru- pa / Titlu	Ar- ti- col	Al- ne- at	Denumire indicator		7402																									
						A				B																							
						transport	71 01 03	71 01 30	71 03	84	85	85 01	85 01 02	01	55	55 01	55 01 13	70	71	71 01	71 01 01	71 01 02											
							Mobilier, aparatura birouca si alie	active corporale	Alte active fixe	(inclusiv reparatii capitale)	Reparatii capitale aferente activelor	fixe	PLATI EFECTUATE IN ANII PRECEDENTI SI	RECUPERATE IN ANUL CURENT	TITLII XIX PLATI EFECTUATE IN ANII	PRECEDENTI SI RECUPERATE	IN ANUL CURENT	Plati efectuate in anii precedenti si	recuperate in anul curent	Plati efectuate in anii precedenti si	recuperate in anul curent (SD)	PROTECTIA MEDIULUI	CHELTUIELI CURENTE	TITLUL VII ALTE TRANSFERURI	A. Transferuri interne	Programa de dezvoltare	CHELTUIELI DE CAPITAL	TITLUL XIII ACTIVE NEFINANCIARE	Active fixe	Constructii	Masini, echipamente si mijloace de		
						1.092.000	500.000	2.287.000	4.470.000	2.287.000	34.000	34.000	5.953.000	413.000	5.379.000	5.379.000	5.379.000	413.000	413.000	413.000	5.379.000	413.000	5.379.000	5.379.000	413.000	413.000	5.379.000	5.379.000	413.000	413.000	5.379.000	3.099.000	
						985.156	985.156	821.013	821.013	821.013	448.713	372.300	302.699	401	37.351																		
						Angajamente	Angajamente	Angajamente	Angajamente	Angajamente	Angajamente	Angajamente	Angajamente	Angajamente	Angajamente	Angajamente	Angajamente	Angajamente	Angajamente	Angajamente	Angajamente	Angajamente	Angajamente	Angajamente	Angajamente	Angajamente	Angajamente	Angajamente	Angajamente	Angajamente	Angajamente	Angajamente	
						bugetare	bugetare	bugetare	bugetare	bugetare	bugetare	bugetare	bugetare	bugetare	bugetare	bugetare	bugetare	bugetare	bugetare	bugetare	bugetare	bugetare	bugetare	bugetare	bugetare	bugetare	bugetare	bugetare	bugetare	bugetare	bugetare	bugetare	
						definitive	definitive	definitive	definitive	definitive	definitive	definitive	definitive	definitive	definitive	definitive	definitive	definitive	definitive	definitive	definitive	definitive	definitive	definitive	definitive	definitive	definitive	definitive	definitive	definitive	definitive	definitive	
						initiale	initiale	initiale	initiale	initiale	initiale	initiale	initiale	initiale	initiale	initiale	initiale	initiale	initiale	initiale	initiale	initiale	initiale	initiale	initiale	initiale	initiale	initiale	initiale	initiale	initiale	initiale	
						Credite bugetare	Credite bugetare	Credite bugetare	Credite bugetare	Credite bugetare	Credite bugetare	Credite bugetare	Credite bugetare	Credite bugetare	Credite bugetare	Credite bugetare	Credite bugetare	Credite bugetare	Credite bugetare	Credite bugetare	Credite bugetare	Credite bugetare	Credite bugetare	Credite bugetare	Credite bugetare	Credite bugetare	Credite bugetare	Credite bugetare	Credite bugetare	Credite bugetare	Credite bugetare	Credite bugetare	
						1	2	3	4	5	6	7	8=6-7	9																			
						Cheltuieli	Cheltuieli	Cheltuieli	Cheltuieli	Cheltuieli	Cheltuieli	Cheltuieli	Cheltuieli	Cheltuieli	Cheltuieli	Cheltuieli	Cheltuieli	Cheltuieli	Cheltuieli	Cheltuieli	Cheltuieli	Cheltuieli	Cheltuieli	Cheltuieli	Cheltuieli	Cheltuieli	Cheltuieli	Cheltuieli	Cheltuieli	Cheltuieli	Cheltuieli	Cheltuieli	Cheltuieli

Capi- tol	Sub- capi- tol	Pa- ra- graf	Gru- pa / Titlu	Ar- ti- col	Al- ne- at	Denumire indicator	Credite de angajament		Credite bugetare		Angajamente bugetare	Angajamente legale	Platii efectuate	Angajamente legale de platit	Cheltuieli efective
							initiale	definitive	initiale	definitive					
							1	2	3	4	5	6	7	8=6-7	9
						transport	1.620.000	1.620.000	1.620.000	1.620.000	197.540	197.540	197.540	197.540	533.021
						Alice active fixe	660.000	660.000	660.000	413.000	79.127	79.127	1.777	77.350	35.306
8000	02					Partea V-a-ACTIUNI ECONOMICE	31.993.000	7.804.000	31.993.000	7.804.000	2.346.322	2.346.322	1.541.468	804.854	2.638.393
						COMBUSTIBILI SI ENERGIE	331.000	331.000	331.000	331.000	331.000	331.000	331.000	331.000	71.403
						CHELTUIELI DE CAPITAL	331.000	331.000	331.000	331.000	331.000	331.000	331.000	331.000	71.403
						TITLUL XIII ACTIVE NEFINANCIARE	331.000	331.000	331.000	331.000	331.000	331.000	331.000	331.000	71.403
						Active fixe	331.000	331.000	331.000	331.000	331.000	331.000	331.000	331.000	71.403
						Constructii									71.403
						Masini, echipamente si mijloace de transport									53.152
						Alice active fixe	31.000	31.000	31.000	31.000	31.000	31.000	31.000	31.000	18.251
						(inclusiv reparatii capitale)	31.000	31.000	31.000	31.000	31.000	31.000	31.000	31.000	18.251
						TRANSPORTURI	31.662.000	7.473.000	31.662.000	7.473.000	2.346.322	2.346.322	1.541.468	804.854	2.566.990
						CHELTUIELI CURENTE	9.221.000	3.430.000	9.221.000	3.430.000	440.998	440.998	440.998	440.998	3.079
						TITLUL X PROIECTE CU FINANTARE DIN FONDURI EXTERNE NEAMBURSABILE	9.221.000	3.430.000	9.221.000	3.430.000	440.998	440.998	440.998	440.998	3.079
						CADRULUI FINANCIAR 2014-2020	9.221.000	3.430.000	9.221.000	3.430.000	440.998	440.998	440.998	440.998	3.079
						Programa din Fondul European de Dezvoltare Regionala (FEDR)	9.221.000	3.430.000	9.221.000	3.430.000	440.998	440.998	440.998	440.998	3.079
						Finantarea nationala	1.256.000	426.500	1.256.000	426.500	66.150	66.150	66.150	66.150	462
						Finantarea externa nerambursabila	7.884.000	2.218.500	7.884.000	2.218.500	374.848	374.848	374.848	374.848	2.617
						Cheltuieli neeligibile	81.000	785.000	81.000	785.000	785.000	785.000	785.000	785.000	2.563.911
						CHELTUIELI DE CAPITAL	22.441.000	4.043.000	22.441.000	4.043.000	1.905.324	1.905.324	1.100.470	804.854	2.563.911
						TITLUL XIII ACTIVE NEFINANCIARE	22.441.000	4.043.000	22.441.000	4.043.000	1.905.324	1.905.324	1.100.470	804.854	2.563.911
						Active fixe	20.085.000	4.043.000	20.085.000	4.043.000	1.905.324	1.905.324	1.100.470	804.854	2.563.911

Cap- tol	Sub- cap- tol	Pa- gra- f	Gru- pa / Titu- l	Ar- ne- col at	Denumire indicator	Credite de angajament				Credite bugetare							
						initiale	definitive	initiale	definitive	initiale	definitive	initiale	definitive				
						B								A			
9902	97				71 01 01	Constructii	13.709,000	1.743,000	13.709,000	1.743,000	814,076	814,076	682,265	131,811	2.442,550		
					71 01 02	Masini, echipamente si mijloace de transport	3.202,000	1.000,000	3.202,000	1.000,000					36,644		
					71 01 30	Alte active fixe	3.174,000	1.300,000	3.174,000	1.300,000	1.091,248	1.091,248	418,205	673,043	84,717		
					71 03	Reparatii capitale aferente activelor fixe	2.356,000		2.356,000								
						excedent/deficit sect dezv					-10.000,000	-10.000,000	337,124				

Conducatorul institutiei,



Conducatorul compartimentului
financiar-contabil

[Handwritten signature]

[Handwritten mark]


TOTAL JUDET GALATI

Capi- tol	Sub- capi- tol	Pa- tra- gra- titu	Gru- pa / titu	Ar- ti- col	Al- ne- at	Denumire indicator	Credite de angajament		Credite bugetare		Plati efectuate	Angajamente legale	Angajamente legale	Angajamente legale	Angajamente legale	Angajamente legale	Angajamente legale	Angajamente legale	Cheltuieli efective
							initiale	definitive	initiale	definitive									
5006	8406					CRREDITE EXTERNE	19.015.290	19.015.290	19.015.290	19.015.290		19.015.290	19.015.290	19.015.290	19.015.290	19.015.290	19.015.290	19.015.290	645.209
						TRANSPORTURI	19.015.290	19.015.290	19.015.290	19.015.290		19.015.290	19.015.290	19.015.290	19.015.290	19.015.290	19.015.290	19.015.290	645.209
	03					Transport rutier	19.015.290	19.015.290	19.015.290	19.015.290		19.015.290	19.015.290	19.015.290	19.015.290	19.015.290	19.015.290	19.015.290	645.209
	02					Transport in comun	1.725.850	1.725.850	1.725.850	1.725.850		1.725.850	1.725.850	1.725.850	1.725.850	1.725.850	1.725.850	1.725.850	645.209
	03					Strazi	17.289.440	17.289.440	17.289.440	17.289.440		17.289.440	17.289.440	17.289.440	17.289.440	17.289.440	17.289.440	17.289.440	645.209
							I	2	3	4	5	6	7	8=6-7		9			

Capit- Sub- Pa- Gru- Ar- Al-	tol capi- ra- pa / ti- ne-	titlu gra-	pa- titlu	A		Denumire indicator	B		9	8=6-7	7	6	5	4	3	2	1	
				Ar-	Al-		Credite de angajament	Credite bugetare										

5006		70			CHETUIEI DE CAPITAL	19.015.290	19.015.290	19.015.290	645.209	19.015.290	19.015.290	19.015.290	19.015.290	19.015.290	19.015.290	19.015.290	19.015.290	19.015.290	645.209
		71			TITLUL XIII ACTIVE NEFINANCIARE	19.015.290	19.015.290	19.015.290	645.209	19.015.290	19.015.290	19.015.290	19.015.290	19.015.290	19.015.290	19.015.290	19.015.290	19.015.290	645.209
		71	01		Active fixe	19.015.290	19.015.290	19.015.290	645.209	19.015.290	19.015.290	19.015.290	19.015.290	19.015.290	19.015.290	19.015.290	19.015.290	19.015.290	645.209
		71	01	01	Constructii	17.289.440	17.289.440	17.289.440	645.209	17.289.440	17.289.440	17.289.440	17.289.440	17.289.440	17.289.440	17.289.440	17.289.440	17.289.440	645.209
		71	01	02	Masini, echipamente si mijloace de transport	1.725.850	1.725.850	1.725.850	645.209	1.725.850	1.725.850	1.725.850	1.725.850	1.725.850	1.725.850	1.725.850	1.725.850	1.725.850	645.209
8406		70			TRANSPORTURI	19.015.290	19.015.290	19.015.290	645.209	19.015.290	19.015.290	19.015.290	19.015.290	19.015.290	19.015.290	19.015.290	19.015.290	19.015.290	645.209
		71			CHETUIEI DE CAPITAL	19.015.290	19.015.290	19.015.290	645.209	19.015.290	19.015.290	19.015.290	19.015.290	19.015.290	19.015.290	19.015.290	19.015.290	19.015.290	645.209
		71			TITLUL XIII ACTIVE NEFINANCIARE	19.015.290	19.015.290	19.015.290	645.209	19.015.290	19.015.290	19.015.290	19.015.290	19.015.290	19.015.290	19.015.290	19.015.290	19.015.290	645.209
		71	01		Active fixe	19.015.290	19.015.290	19.015.290	645.209	19.015.290	19.015.290	19.015.290	19.015.290	19.015.290	19.015.290	19.015.290	19.015.290	19.015.290	645.209
		71	01	01	Constructii	17.289.440	17.289.440	17.289.440	645.209	17.289.440	17.289.440	17.289.440	17.289.440	17.289.440	17.289.440	17.289.440	17.289.440	17.289.440	645.209
		71	01	02	Masini, echipamente si mijloace de transport	1.725.850	1.725.850	1.725.850	645.209	1.725.850	1.725.850	1.725.850	1.725.850	1.725.850	1.725.850	1.725.850	1.725.850	1.725.850	645.209

Conducatorul institutiei,

Conducatorul compartimentului
financiar-contabil


TOTAL JUDET GALATI

Capit- Sub- capi- tol	Pa- ra- graf	Tytu- pa / titu- col	Ar- Ar-	Ali-	A		B								
					Denumire indicator	1	2	3	4	5	6	7	8=6-7	9	
					Credite de angajament				Credite bugetare						
					initiale	definitive	initiale	definitive	Angajamente legale	Angajamente legale	Angajamente legale	Angajamente legale	Angajamente legale	Angajamente legale	Angajamente legale
					initiale	definitive	initiale	definitive	Angajamente legale	Angajamente legale	Angajamente legale	Angajamente legale	Angajamente legale	Angajamente legale	Angajamente legale
5007					CREDITE INTERNE	26.935.170	26.935.170	26.935.170	26.935.170	3.000.853	3.000.853	3.000.853	3.000.853	3.000.853	3.000.853
	01				CHELTUIELI CURENTE	225.690	225.690	225.690	225.690	37.551	37.551	37.551	37.551	37.551	37.551
	58				TITLUL X PROIECTE CU FINANTARE DIN FONDURI EXTERNE NERAMBURSABILE										
					CADRULUI FINANCIAR 2014-2020										
	58	01	01		Regionala (FEDR)	225.690	225.690	225.690	225.690	37.551	37.551	37.551	37.551	37.551	37.551
					Programa din Fondul European de Dezvoltare										
	58	01	01		Finantarea nationala	117.250	117.250	117.250	117.250	25.061	25.061	25.061	25.061	25.061	25.061
	58	01	02		Finantarea externa nerambursabila	108.440	108.440	108.440	108.440	12.490	12.490	12.490	12.490	12.490	12.490
	70				CHELTUIELI DE CAPITAL	26.709.480	26.709.480	26.709.480	26.709.480	2.963.302	2.963.302	2.963.302	2.963.302	2.963.302	2.963.302
	71				TITLUL XIII ACTIVE NEFINANCIARE	26.709.480	26.709.480	26.709.480	26.709.480	2.963.302	2.963.302	2.963.302	2.963.302	2.963.302	2.963.302
	71	01			Active fixe	26.709.480	26.709.480	26.709.480	26.709.480	2.963.302	2.963.302	2.963.302	2.963.302	2.963.302	2.963.302
	71	01	01		Constructii	26.709.480	26.709.480	26.709.480	26.709.480	2.963.302	2.963.302	2.963.302	2.963.302	2.963.302	2.963.302
	71	01	01		Active fixe										
6507					INAVTAMANT										
	70				CHELTUIELI DE CAPITAL										
	71				TITLUL XIII ACTIVE NEFINANCIARE										
	71	01			Active fixe										
	71	01	01		Constructii										
5107					AUTORITATI PUBLICE SI ACTIUNI EXTERNE										
	70				CHELTUIELI DE CAPITAL										
	71				TITLUL XIII ACTIVE NEFINANCIARE										
	71	01			Active fixe										
	71	01	01		Constructii										
	71	01	30		Alte active fixe (inclusiv reparatii capitale)										
114.901					CHELTUIELI CURENTE	225.690	225.690	225.690	225.690	37.551	37.551	37.551	37.551	37.551	37.551
114.901					CHELTUIELI DE CAPITAL	26.709.480	26.709.480	26.709.480	26.709.480	2.963.302	2.963.302	2.963.302	2.963.302	2.963.302	2.963.302
114.901					TITLUL XIII ACTIVE NEFINANCIARE	26.709.480	26.709.480	26.709.480	26.709.480	2.963.302	2.963.302	2.963.302	2.963.302	2.963.302	2.963.302
114.901					Active fixe	26.709.480	26.709.480	26.709.480	26.709.480	2.963.302	2.963.302	2.963.302	2.963.302	2.963.302	2.963.302
114.901					Constructii	26.709.480	26.709.480	26.709.480	26.709.480	2.963.302	2.963.302	2.963.302	2.963.302	2.963.302	2.963.302
114.901					Alte active fixe (inclusiv reparatii capitale)										
339.538					CHELTUIELI CURENTE	37.551	37.551	37.551	37.551	37.551	37.551	37.551	37.551	37.551	37.551
339.538					CHELTUIELI DE CAPITAL	26.709.480	26.709.480	26.709.480	26.709.480	2.963.302	2.963.302	2.963.302	2.963.302	2.963.302	2.963.302
339.538					TITLUL XIII ACTIVE NEFINANCIARE	26.709.480	26.709.480	26.709.480	26.709.480	2.963.302	2.963.302	2.963.302	2.963.302	2.963.302	2.963.302
339.538					Active fixe	26.709.480	26.709.480	26.709.480	26.709.480	2.963.302	2.963.302	2.963.302	2.963.302	2.963.302	2.963.302
339.538					Constructii	26.709.480	26.709.480	26.709.480	26.709.480	2.963.302	2.963.302	2.963.302	2.963.302	2.963.302	2.963.302
339.538					Alte active fixe (inclusiv reparatii capitale)										
114.901					CHELTUIELI CURENTE	37.551	37.551	37.551	37.551	37.551	37.551	37.551	37.551	37.551	37.551
114.901					CHELTUIELI DE CAPITAL	26.709.480	26.709.480	26.709.480	26.709.480	2.963.302	2.963.302	2.963.302	2.963.302	2.963.302	2.963.302
114.901					TITLUL XIII ACTIVE NEFINANCIARE	26.709.480	26.709.480	26.709.480	26.709.480	2.963.302	2.963.302	2.963.302	2.963.302	2.963.302	2.963.302
114.901					Active fixe	26.709.480	26.709.480	26.709.480	26.709.480	2.963.302	2.963.302	2.963.302	2.963.302	2.963.302	2.963.302
114.901					Constructii	26.709.480	26.709.480	26.709.480	26.709.480	2.963.302	2.963.302	2.963.302	2.963.302	2.963.302	2.963.302
114.901					Alte active fixe (inclusiv reparatii capitale)										

Capi- Sub- Pa- Gru- Ar- Ti- ne- Al-	Cap- tol cap- ra- pa / Titlu	Ar- col at	A			B									
			Denunire indicator	initiale	definitive	1	2	3	4	5	6	7	8=6-7	9	
			Credite de angajament						Credite bugetare						
			initiale	definitive	initiale	definitive	Angajamente bugetare	Angajamente legale	Plati efectuate	Angajamente legale de plati	Cheltuieli efective				
6707	70		CHELTUIELI DE CAPITAL	9.893,480	9.893,480	9.893,480	9.893,480	461.998	444.659	17.339	17.339	444.659	461.998	444.659	17.339
	71		TITLUL XIII ACTIVE NEFINANCIARE	9.893,480	9.893,480	9.893,480	9.893,480	461.998	444.659	17.339	17.339	444.659	461.998	444.659	17.339
	71	01	Active fixe	9.893,480	9.893,480	9.893,480	9.893,480	461.998	444.659	17.339	17.339	444.659	461.998	444.659	17.339
	71	01	Constructii	9.893,480	9.893,480	9.893,480	9.893,480	461.998	444.659	17.339	17.339	444.659	461.998	444.659	17.339
7007	01		CHELTUIELI CURENTE	225.690	225.690	225.690	225.690	37.551	441.445			441.445	37.551		
	58		TITLUL X PROIECTE CU FINANTARE DIN FONDURI EXTERNE NEAMBURSABILE	225.690	225.690	225.690	225.690	37.551	441.445			441.445	37.551		
	58	01	Programa din Fondul European de Dezvoltare Regionala (FEDR)	225.690	225.690	225.690	225.690	37.551	441.445			441.445	37.551		
	58	01	Finantarea nationala	117.250	117.250	117.250	117.250	25.061	25.061			25.061	25.061		
	58	01	Finantarea externa nerambursabila	108.440	108.440	108.440	108.440	12.490	12.490			12.490	12.490		
8107	70		CHELTUIELI DE CAPITAL	703.900	703.900	703.900	703.900	403.894	403.894			403.894	403.894		
	71		TITLUL XIII ACTIVE NEFINANCIARE	703.900	703.900	703.900	703.900	403.894	403.894			403.894	403.894		
	71	01	Active fixe	703.900	703.900	703.900	703.900	403.894	403.894			403.894	403.894		
	71	01	Constructii	703.900	703.900	703.900	703.900	403.894	403.894			403.894	403.894		
8407	70		CHELTUIELI DE CAPITAL	16.112.100	16.112.100	16.112.100	16.112.100	2.097.410	2.097.410			2.097.410	2.097.410		
	71		TITLUL XIII ACTIVE NEFINANCIARE	16.112.100	16.112.100	16.112.100	16.112.100	2.097.410	2.097.410			2.097.410	2.097.410		
	71	01	Active fixe (inclusiv reparatii)	16.112.100	16.112.100	16.112.100	16.112.100	2.097.410	2.097.410			2.097.410	2.097.410		
	71	01	capitale)	16.112.100	16.112.100	16.112.100	16.112.100	2.097.410	2.097.410			2.097.410	2.097.410		
	71	01	Constructii	16.112.100	16.112.100	16.112.100	16.112.100	2.097.410	2.097.410			2.097.410	2.097.410		
	70		TRANSPORTURI	16.112.100	16.112.100	16.112.100	16.112.100	2.097.410	2.097.410			2.097.410	2.097.410		
	70		CHELTUIELI DE CAPITAL	1.313.408	1.313.408	1.313.408	1.313.408								

Capit-Sub-Par-Gru-Ar-All	Denumire indicator	TTTUL XIII ACTIVE NEFINANCIARE										
		71	71 01	71 01 01	B						A	
		Active fixe	Constructii	1	2	3	4	5	6	7	8=6-7	9
		initiale	definitive	initiale	definitive	initiale	definitive	Angajamente bugetare	Angajamente legale	Plati efectuate	Angajamente legale de platit	Cheltuieli efective
		Credite de angajament		Credite bugetare								
		16.112.100	16.112.100	16.112.100	16.112.100	16.112.100	16.112.100	2.097.410	2.097.410	2.097.410	2.097.410	1.313.408
		16.112.100	16.112.100	16.112.100	16.112.100	16.112.100	16.112.100	2.097.410	2.097.410	2.097.410	2.097.410	1.313.408
		16.112.100	16.112.100	16.112.100	16.112.100	16.112.100	16.112.100	2.097.410	2.097.410	2.097.410	2.097.410	1.313.408

Conducatorul institutiei,



Conducatorul compartimentului financiar-contabil

[Handwritten signature]

[Handwritten mark]

TOTAL JUDET GALATI

CONTUL DE EXECUTIE AL IMPRUMUTURILOR EXTERNE
SECTIUNEA DE DEZVOLTARE
31.03.2019

Capit- Sub- Pa- Gru- Ar- Ali-	Capit- capi- ra- pa / Titlu	ne- ti- col	at	Denumire indicator	A				B										
					Sub- capi- ra- pa / Titlu	Ar- ti- col	ne- ti- col	at	initiale	definitive	Credite de angajament	Credite bugetare	initiale	definitive					
5006	8406			CREDITE EXTERNE					19.015.290	19.015.290	19.015.290	19.015.290	19.015.290	19.015.290	19.015.290	19.015.290	645.209	645.209	
				TRANSPORTURI					19.015.290	19.015.290	19.015.290	19.015.290	19.015.290	19.015.290	19.015.290	19.015.290	19.015.290	645.209	645.209
				CHELTUIELI DE CAPITAL					19.015.290	19.015.290	19.015.290	19.015.290	19.015.290	19.015.290	19.015.290	19.015.290	19.015.290	645.209	645.209
				TITLUL XIII ACTIVE NEFINANCIARE					19.015.290	19.015.290	19.015.290	19.015.290	19.015.290	19.015.290	19.015.290	19.015.290	19.015.290	645.209	645.209
				Active fixe					19.015.290	19.015.290	19.015.290	19.015.290	19.015.290	19.015.290	19.015.290	19.015.290	19.015.290	645.209	645.209
				Constructii					17.289.440	17.289.440	17.289.440	17.289.440	17.289.440	17.289.440	17.289.440	17.289.440	17.289.440	645.209	645.209
				Masini, echipamente si mijloace de transport					1.725.850	1.725.850	1.725.850	1.725.850	1.725.850	1.725.850	1.725.850	1.725.850	1.725.850	645.209	645.209

Conducatorul institutiei,
Conducatorul compartimentului
financiar-contabil



Handwritten mark

Capi- tol	Sub- capi- tol	Pa- ra- graf	Gru- pa / Titlu	Ar- ti- col	Ali- ne- at	Denumire indicator	Credite de angajament		Credite bugetare		Angajamente bugetare	Angajamente legale	Plati efectuate	Angajamente legale de platit	Cheltuieli efective
							initiale	definitive	initiale	definitive					
A						B	1	2	3	4	5	6	7	8=6-7	9
6707						CULTURA, RECREERE SI RELIGIE	9.893.480	9.893.480	9.893.480	9.893.480	461.998	461.998	444.659	17.339	
			70			CHELTUIELI DE CAPITAL	9.893.480	9.893.480	9.893.480	9.893.480	461.998	461.998	444.659	17.339	
			71			TITLUL XIII ACTIVE NEFINANCIARE	9.893.480	9.893.480	9.893.480	9.893.480	461.998	461.998	444.659	17.339	
			71	01		Active fixe	9.893.480	9.893.480	9.893.480	9.893.480	461.998	461.998	444.659	17.339	
			71	01	01	Constructii	9.893.480	9.893.480	9.893.480	9.893.480	461.998	461.998	444.659	17.339	
7007						LOCUINTE, SERVICII SI DEZVOLTARE	929.590	929.590	929.590	929.590	441.445	441.445	441.445		
			01			CHELTUIELI CURENTE	225.690	225.690	225.690	225.690	37.551	37.551	37.551		
			58			TITLUL X PROIECTE CU FINANTARE DIN FONDURI EXTERNE NERAMBURSABILE CADRULUI FINANCIAR 2014-2020	225.690	225.690	225.690	225.690	37.551	37.551	37.551		
			58	01		Programe din Fondul European de Dezvoltare Regionala (FEDR)	225.690	225.690	225.690	225.690	37.551	37.551	37.551		
			58	01	01	Finantarea nationala	117.250	117.250	117.250	117.250	25.061	25.061	25.061		
			58	01	02	Finantarea externa nerambursabila	108.440	108.440	108.440	108.440	12.490	12.490	12.490		
			70			CHELTUIELI DE CAPITAL	703.900	703.900	703.900	703.900	403.894	403.894	403.894		
			71			TITLUL XIII ACTIVE NEFINANCIARE	703.900	703.900	703.900	703.900	403.894	403.894	403.894		
			71	01		Active fixe	703.900	703.900	703.900	703.900	403.894	403.894	403.894		
			71	01	01	Constructii	703.900	703.900	703.900	703.900	403.894	403.894	403.894		
8107						COMBUSTIBILI SI ENERGIE									2.544.871
			70			CHELTUIELI DE CAPITAL									2.544.871
			71			TITLUL XIII ACTIVE NEFINANCIARE									2.544.871
			71	01		Active fixe (inclusiv reparatii capitale)									2.544.871
			71	01	01	Constructii									2.544.871
8407						TRANSPORTURI	16.112.100	16.112.100	16.112.100	16.112.100	2.097.410	2.097.410	2.097.410		1.313.408
			70			CHELTUIELI DE CAPITAL	16.112.100	16.112.100	16.112.100	16.112.100	2.097.410	2.097.410	2.097.410		1.313.408

Capi- tol	Sub- capi- tol	Pa- ra- graf	Gru- pa / Titlu	Ar- ti- col	Ali- ne- at	Denumire indicator	Credite de angajament		Credite bugetare		Angajamente bugetare	Angajamente legale	Plati efectuate	Angajamente legale de platit	Cheltuieli efective
							initiale	definitive	initiale	definitive					
A						B	1	2	3	4	5	6	7	8=6-7	9
			71			TITLUL XIII ACTIVE NEFINANCIARE	16.112.100	16.112.100	16.112.100	16.112.100	2.097.410	2.097.410	2.097.410		1.313.408
			71	01		Active fixe	16.112.100	16.112.100	16.112.100	16.112.100	2.097.410	2.097.410	2.097.410		1.313.408
			71	01	01	Constructii	16.112.100	16.112.100	16.112.100	16.112.100	2.097.410	2.097.410	2.097.410		1.313.408

Conducatorul institutiei,




Conducatorul compartimentului
financiar-contabil



Capi- tol	Sub- capi- tol	Pa- ra- graf	Gru- pa/ Titlu	Ar- ti- col	Ali- ne- at	Denumire indicator	Prevederi bugetare initiale	Prevederi bugetare definitive	Drepturi constatate			Incasari realizate	Stingeri pe alte cai decat incasari	Drepturi constatate de incasat
									Total, din care:	din anii precedenti	din anul curent			
A						B	1	2	3=4+5	4	5	6	7	8=3-6-7
4100	10					de casa			1.473.146		1.473.146	1.473.146		
4210						IV. SUBVENTII	120.731.000	38.963.000	33.606.014		33.606.014	33.606.014		
	70					SUBVENTII DE LA BUGETUL DE STAT	754.000	754.000	753.424		753.424	753.424		
						Subventii de la bugetul de stat catre institutiile publice finantate partial sau integral din venituri proprii necesare sustinerii derularii proiectelor finantate din fonduri externe nermabursabile (FEN) postaderare, aferente perioadei de programare 2014-2020	754.000	754.000	753.424		753.424	753.424		
4310						SUBVENTII DE LA ALTE ADMINISTRATII	119.977.000	38.209.000	32.852.590		32.852.590	32.852.590		
	09					Subventii pentru institutii publice	50.239.000	20.650.000	17.623.819		17.623.819	17.623.819		
	10					Subventii din bugetele locale pentru finantarea cheltuielilor curente din domeniul sanatatii	5.135.000	3.567.000	3.015.000		3.015.000	3.015.000		
4310	14					Subventii din bugetele locale pentru finantarea cheltuielilor de capital din domeniul sanatatii	16.000	16.000						
4310	33					Subventii din bugetul Fondului national unic de asigurari sociale de sanatate pentru acoperirea cresterilor salariale	64.587.000	13.976.000	12.213.771		12.213.771	12.213.771		
4610	04					ALTE SUME PRIMITE DE LA UE			753.424	753.424				753.424
						Alte sume primite din fonduri de la Uniunea Europeana pentru programele operationale finantate din cadrul financiar 2014-2020			753.424	753.424				753.424

credite totale sustinute




credite totale sustinute
financiar - contabil

Capi- tol	Sub- capi- tol	Pa- ra- graf	Gru- pa/ Titlu	Ar- ti- col	Ali- ne- at	Denumire indicator	Prevederi bugetare initiale	Prevederi bugetare definitive	Drepturi constatate			Incasari realizate	Stingeri pe alte cai decat incasari	Drepturi constatate de incasat
									Total, din care:	din anii precedenti	din anul curent			
A						B	1	2	3=4+5	4	5	6	7	8=3-6-7
4310	10					finantarea cheltuielilor curente din domeniul sanatatii	5.135.000	3.567.000	3.015.000		3.015.000	3.015.000		
	33					Subventii din bugetul Fondului national unic de asigurari sociale de sanatate pentru acoperirea cresterilor salariale	64.587.000	13.976.000	12.213.771		12.213.771	12.213.771		

conducatorul institutiei

J. Moy



conducatorul Departamentului
financiar- bugetar


[Signature]

[Signature]

Capi- tol	Sub- capi- tol	Pa- ra- graf	Gru- pa/ Titlu	Ar- ti- col	Ali- ne- at	Denumire indicator	Prevederi bugetare initiale	Prevederi bugetare definitive	Drepturi constatate			Incasari realizate	Stingeri pe alte cai decat incasari	Drepturi constatate de incasat
									Total, din care:	din anii precedenti	din anul curent			
A						B	1	2	3=4+5	4	5	6	7	8=3-6-7
4610	04					Uniunea Europeana pentru programele operationale finantate din cadrul financiar 2014-2020			753.424	753.424				753.424

Conducătorul mbr. nr. 1

J. May



Conducătorul Finanțelor - contabil
corp. nr. 1

[Handwritten signature]

))
TOTAL JUDET GALATI

Pag. 1 - lei-

Capi- tol	Sub- capi- tol	Pa- ra- graf	Gru- pa / Titlu	Ar- ti- col	Ali- ne- at	Denumire indicator	Credite de angajament		Credite bugetare		Angajamente bugetare	Angajamente legale	Plati efectuate	Angajamente legale de platit	Cheltuieli efective
							initiale	definitive	initiale	definitive					
A						B	1	2	3	4	5	6	7	8=6-7	9
5010						TOTAL CHELTUIELI DIN VENITURI PROPRII SI SUBVENTII	4.670.500	1.541.000	276.229.000	84.483.000	214.173.879	214.173.879	64.194.001	149.979.878	62.451.681
6110						ORDINE PUBLICA SI SIGURANTA NATIONALA			20.510.000	6.802.000	19.441.573	19.441.573	6.468.741	12.972.832	5.953.404
	03					Ordine publica			20.510.000	6.802.000	19.441.573	19.441.573	6.468.741	12.972.832	5.953.404
		04				Politia comunitara			20.510.000	6.802.000	19.441.573	19.441.573	6.468.741	12.972.832	5.953.404
6510						INVATAMANT	93.000	71.000	6.314.000	2.098.000	1.658.737	1.658.737	1.482.108	176.629	1.638.796
	03					Invatamant prescolar si primar			3.313.000	918.000	888.623	888.623	819.751	68.872	918.623
		01				Invatamant prescolar			3.277.000	905.000	873.687	873.687	810.473	63.214	904.462
		02				Invatamant primar			36.000	13.000	14.936	14.936	9.278	5.658	14.161
		04				Invatamant secundar	83.000	71.000	2.526.000	966.000	599.989	599.989	516.253	83.736	582.804
		01				Invatamant secundar inferior			35.000	22.000	673	673	673		1.150
		02				Invatamant secundar superior	83.000	71.000	2.491.000	944.000	599.316	599.316	515.580	83.736	581.654
	05					Invatamant postliceal	10.000		21.000						
	11					Servicii auxiliare pentru educatie			454.000	214.000	170.125	170.125	146.104	24.021	137.369
		03				Internate si cantine pentru elevi			454.000	214.000	170.125	170.125	146.104	24.021	137.369
6610						SANATATE	2.777.500	770.000	152.234.000	37.591.000	126.709.975	126.709.975	32.641.940	94.068.035	33.262.715
	06					Servicii medicale in unitati sanitare cu paturi	2.777.500	770.000	152.234.000	37.591.000	126.709.975	126.709.975	32.641.940	94.068.035	33.262.715
6610	06	01				Spitale generale	2.777.500	770.000	150.734.000	37.057.000	125.209.975	125.209.975	32.282.797	92.927.178	32.890.268
		03				Unitati medico-sociale			1.500.000	534.000	1.500.000	1.500.000	359.143	1.140.857	372.447
6710						CULTURA, RECREERE SI RELIGIE			26.147.000	11.873.000	20.851.031	20.851.031	9.523.500	11.327.531	9.008.644
	03					Servicii culturale			17.881.000	7.935.000	15.261.976	15.261.976	6.430.930	8.831.046	5.445.346
		04				Instituti publice de spectacole si concerte			17.881.000	7.935.000	15.261.976	15.261.976	6.430.930	8.831.046	5.445.346
6710	05					Servicii recreative si sportive			8.266.000	3.938.000	5.589.055	5.589.055	3.092.570	2.496.485	3.563.298
		01				Sport			8.266.000	3.938.000	5.589.055	5.589.055	3.092.570	2.496.485	3.563.298

Capi- tol	Sub- capi- tol	Pa- ra- graf	Gru- pa / Titlu	Ar- ti- col	Ali- ne- at	Denumire indicator	Credite de angajament		Credite bugetare		Angajamente bugetare	Angajamente legale	Plati efectuate	Angajamente legale de platit	Cheltuieli efective
							initiale	definitive	initiale	definitive					
A						B	1	2	3	4	5	6	7	8=6-7	9
6810						ASIGURARI SI ASISTENTA SOCIALA			2.372.000	1.368.000	1.841.200	1.841.200	836.381	1.004.819	798.936
	12					Unitati de asistenta medico-sociale			2.372.000	1.368.000	1.841.200	1.841.200	836.381	1.004.819	798.936
7010						LOCUINTE, SERVICII SI DEZVOLTARE			2.986.000	624.000	1.633.775	1.633.775	295.895	1.337.880	158.151
	50					Alte servicii in domeniile locuintelor, serviciilor si dezvoltarii comunale			2.986.000	624.000	1.633.775	1.633.775	295.895	1.337.880	158.151
7410						PROTECTIA MEDIULUI	1.800.000	700.000	54.139.000	19.136.000	35.994.184	35.994.184	10.423.259	25.570.925	10.305.035
	05					Salubritate si gestiunea deseurilor	1.800.000	700.000	54.139.000	19.136.000	35.994.184	35.994.184	10.423.259	25.570.925	10.305.035
		01				Salubritate	1.800.000	700.000	50.260.000	18.249.000	33.584.574	33.584.574	9.967.110	23.617.464	9.497.465
		02				Colectarea, tratarea si distrugerea deseurilor			3.879.000	887.000	2.409.610	2.409.610	456.149	1.953.461	807.570
8410						TRANSPORTURI			8.895.000	4.378.000	3.963.755	3.963.755	1.973.775	1.989.980	786.176
	50					Alte cheltuieli in domeniul transporturilor			8.895.000	4.378.000	3.963.755	3.963.755	1.973.775	1.989.980	786.176
8710						ALTE ACTIUNI ECONOMICE			2.632.000	613.000	2.079.649	2.079.649	548.402	1.531.247	539.824
	50					Alte actiuni economice			2.632.000	613.000	2.079.649	2.079.649	548.402	1.531.247	539.824

))
TOTAL JUDET GALATI

Pag. 3 - lei-

Capi- tol	Sub- capi- tol	Pa- ra- graf	Gru- pa / Titlu	Ar- ti- col	Ali- ne- at	Denumire indicator	Credite de angajament		Credite bugetare		Angajamente bugetare	Angajamente legale	Plati efectuate	Angajamente legale de platit	Cheltuieli efective
							initiale	definitive	initiale	definitive					
A						B	1	2	3	4	5	6	7	8=6-7	9
5010						TOTAL CHELTUIELI DIN VENITURI PROPRII SI SUBVENTII	4.670.500	1.541.000	276.229.000	84.483.000	214.173.879	214.173.879	64.194.001	149.979.878	62.451.681
01						CHELTUIELI CURENTE			271.558.500	82.942.000	214.025.232	214.025.232	64.406.995	149.618.237	61.134.064
10						TITLUL I CHELTUIELI DE PERSONAL			188.638.000	52.070.000	188.638.000	188.638.000	45.755.185	142.882.815	45.430.715
10 01						Cheltuieli salariale in bani			175.981.300	48.911.500	175.981.300	175.981.300	43.116.835	132.864.465	43.097.291
10 01 01						Salarii de baza			123.456.000	36.178.000	123.456.000	123.456.000	32.063.727	91.392.273	31.366.952
10 01 05						Sporuri pentru conditii de munca			24.220.000	6.069.000	24.220.000	24.220.000	5.744.574	18.475.426	6.090.007
10 01 06						Alte sporuri			15.155.000	3.702.000	15.155.000	15.155.000	3.598.203	11.556.797	3.629.009
10 01 10						Fond pentru posturi ocupate prin cumul			560.000	162.000	560.000	560.000	134.953	425.047	114.317
10 01 11						Fond aferent platii cu ora			535.300	112.500	535.300	535.300	109.284	426.016	102.228
10 01 12						Indemnizatii platite unor persoane din afara unitatii			30.000	16.000	30.000	30.000	15.226	14.774	1.344
10 01 13						Drepturi de delegare			69.000	5.000	69.000	69.000	1.790	67.210	1.790
10 01 17						Indemnizatii de hrana			8.937.000	1.848.000	8.937.000	8.937.000	906.730	8.030.270	1.286.147
10 01 30						Alte drepturi salariale in bani			3.019.000	819.000	3.019.000	3.019.000	542.348	2.476.652	505.497
10 02						Cheltuieli salariale in natura			7.921.000	1.921.000	7.921.000	7.921.000	1.543.467	6.377.533	1.283.171
10 02 02						Norme de hrana			3.478.000	840.000	3.478.000	3.478.000	835.667	2.642.333	835.571
10 02 06						Vouchere de vacanta			4.443.000	1.081.000	4.443.000	4.443.000	707.800	3.735.200	447.600
10 03						Contributii			4.735.700	1.237.500	4.735.700	4.735.700	1.094.883	3.640.817	1.050.253
10 03 01						Contributii de asigurari sociale de stat			331.000	108.000	331.000	331.000	100.707	230.293	83.493
10 03 02						Contributii de asigurari de somaj			1.000		1.000	1.000		1.000	
10 03 03						Contributii de asigurari sociale de sanatate			3.000		3.000	3.000		3.000	
10 03 04						Contributii de asigurari pentru accidente de munca si boli profesionale			1.000		1.000	1.000		1.000	

Capi- tol	Sub- capi- tol	Pa- ra- graf	Gru- pa / Titlu	Ar- ti- col	Ali- ne- at	Denumire indicator	Credite de angajament		Credite bugetare		Angajamente bugetare	Angajamente legale	Plati efectuate	Angajamente legale de platit	Cheltuieli efective
							initiale	definitive	initiale	definitive					
A						B	1	2	3	4	5	6	7	8=6-7	9
			10	03	06	Contributii pentru concedii si indemnizatii			1.000		1.000	1.000		1.000	
			10	03	07	Contributia asiguratorie pentru munca			4.398.700	1.129.500	4.398.700	4.398.700	994.176	3.404.524	966.760
			20			TITLUL II BUNURI SI SERVICII			81.345.500	30.334.000	23.842.232	23.842.232	18.288.530	5.553.702	15.318.299
			20	01		Bunuri si servicii			41.205.000	17.359.000	13.668.049	13.668.049	9.201.399	4.466.650	7.605.172
			20	01	01	Furnituri de birou			483.500	116.000	173.089	173.089	94.028	79.061	111.507
			20	01	02	Materiale pentru curatenie			920.200	181.700	251.201	251.201	159.220	91.981	164.242
			20	01	03	Incalzit, iluminat si forta motrica			3.789.000	1.502.000	1.744.906	1.744.906	1.418.366	326.540	1.320.040
			20	01	04	Apa, canal si salubritate			1.391.800	366.300	306.265	306.265	227.622	78.643	222.264
			20	01	05	Carburanti si lubrifianti			3.372.500	1.000.000	1.089.694	1.089.694	901.042	188.652	870.086
			20	01	06	Piese de schimb			1.727.500	290.000	659.060	659.060	234.191	424.869	391.599
			20	01	07	Transport			90.500	26.500	24.144	24.144	24.144		14.418
			20	01	08	Posta, telecomunicatii, radio, tv, internet			544.500	143.000	190.429	190.429	126.427	64.002	118.177
			20	01	09	Materiale si prestari de servicii cu caracter functional			9.782.000	4.426.000	3.038.088	3.038.088	2.505.040	533.048	1.785.840
			20	01	30	Alte bunuri si servicii pentru intretinere si functionare			19.103.500	9.307.500	6.191.173	6.191.173	3.511.319	2.679.854	2.606.999
			20	02		Reparatii curente			1.805.500	465.500	377.550	377.550	348.635	28.915	2.562
			20	03		Hrana			7.260.000	2.096.000	2.009.187	2.009.187	1.690.061	319.126	1.912.183
			20	03	01	Hrana pentru oameni			7.260.000	2.096.000	2.009.187	2.009.187	1.690.061	319.126	1.912.183
			20	04		Medicamente si materiale sanitare			10.745.000	2.626.000	2.703.143	2.703.143	2.224.624	478.519	2.022.156
			20	04	01	Medicamente			4.175.000	1.125.000	1.034.087	1.034.087	927.335	106.752	791.527
			20	04	02	Materiale sanitare			3.114.000	655.000	687.166	687.166	467.554	219.612	469.165
			20	04	03	Reactivi			3.000.000	777.000	891.546	891.546	763.540	128.006	702.847
			20	04	04	Dezinfectanti			456.000	69.000	90.344	90.344	66.195	24.149	58.617

Capi- tol	Sub- capi- tol	Pa- ra- graf	Gru- pa / Titlu	Ar- ti- col	Ali- ne- at	Denumire indicator	Credite de angajament		Credite bugetare		Angajamente bugetare	Angajamente legale	Plati efectuate	Angajamente legale de platit	Cheltuieli efective
							initiale	definitive	initiale	definitive					
A						B	1	2	3	4	5	6	7	8=6-7	9
			20	05		Bunuri de natura obiectelor de inventar			5.188.700	1.035.500	429.385	429.385	326.491	102.894	36.020
			20	05	01	Uniforme si echipament			1.169.000	160.000	92.492	92.492	74.977	17.515	
			20	05	03	Lenjerie si accesorii de pat			888.000	165.000	79.933	79.933	77.937	1.996	
			20	05	30	Alte obiecte de inventar			3.131.700	710.500	256.960	256.960	173.577	83.383	36.020
			20	06		Deplasari, detasari, transferari			394.500	21.000	7.029	7.029	5.419	1.610	4.742
			20	06	01	Deplasari interne, detasari, transferari			362.500	21.000	7.029	7.029	5.419	1.610	4.742
			20	06	02	Deplasari in strainatate			32.000						
			20	09		Materiale de laborator			217.000	32.000	29.163	29.163	28.396	767	24.126
			20	11		Carti, publicatii si materiale documentare			57.000	7.000	3.650	3.650	2.936	714	1.834
			20	12		Consultanta si expertiza			6.000						
			20	13		Pregatire profesionala			400.000	21.000	13.288	13.288	11.717	1.571	11.885
			20	14		Protectia muncii			350.800	74.500	73.719	73.719	51.858	21.861	37.403
			20	15		Munitie, furnituri si armament de natura activelor fixe pentru armata			5.000						
			20	25		Cheltuieli judiciare si extrajudiciare derivate din actiuni in reprezentarea intereselor statului, potrivit dispozitiilor legale			20.000						
			20	30		Alte cheltuieli			13.691.000	6.596.500	4.528.069	4.528.069	4.396.994	131.075	3.660.216
			20	30	01	Reclama si publicitate			130.000	25.000	21.949	21.949	21.949		30.928
			20	30	02	Protocol si reprezentare			40.000	1.000	217	217	74	143	217
			20	30	03	Prime de asigurare non-viata			836.000	219.000	206.161	206.161	192.985	13.176	30.016
			20	30	04	Chirii			120.000	37.000	35.539	35.539	35.539		31.996
			20	30	30	Alte cheltuieli cu bunuri si servicii			12.565.000	6.314.500	4.264.203	4.264.203	4.146.447	117.756	3.567.059
			59			TITLUL XI ALTE CHELTUIELI			1.575.000	538.000	1.545.000	1.545.000	363.280	1.181.720	385.050

Capi- tol	Sub- capi- tol	Pa- ra- graf	Gru- pa / Titlu	Ar- ti- col	Ali- ne- at	Denumire indicator	Credite de angajament		Credite bugetare		Angajamente bugetare	Angajamente legale	Plati efectuate	Angajamente legale de platit	Cheltuieli efective
							initiale	definitive	initiale	definitive					
A						B	1	2	3	4	5	6	7	8=6-7	9
			59	40		Sume aferente persoanelor cu handicap neincadrate			1.575.000	538.000	1.545.000	1.545.000	363.280	1.181.720	385.050
			70			CHELTUIELI DE CAPITAL	4.670.500	1.541.000	4.670.500	1.541.000	426.388	426.388	64.747	361.641	1.317.617
			71			TITLUL XIII ACTIVE NEFINANCIARE	4.670.500	1.541.000	4.670.500	1.541.000	426.388	426.388	64.747	361.641	1.317.617
			71	01		Active fixe	4.670.500	1.541.000	4.670.500	1.541.000	426.388	426.388	64.747	361.641	1.317.617
			71	01	01	Constructii	347.000		347.000						206.993
			71	01	02	Masini, echipamente si mijloace de transport	4.257.500	1.510.000	4.257.500	1.510.000	426.388	426.388	64.747	361.641	997.373
			71	01	03	Mobilier, aparatura birotica si alte active corporale									15.050
			71	01	30	Alte active fixe (inclusiv reparatii capitale)	66.000	31.000	66.000	31.000					98.201
			84			PLATI EFECTUATE IN ANII PRECEDENTI SI RECUPERATE IN ANUL CURENT					-277.741	-277.741	-277.741		
			85			Titlu XIX PLATI EFECTUATE IN ANII PRECEDENTI SI RECUPERATE IN ANUL CURENT					-277.741	-277.741	-277.741		
			85	01		Plati efectuate in anii precedenti si recuperate in anul curent					-277.741	-277.741	-277.741		
			85	01	01	Plati efectuate in anii precedenti si recuperate in anul curent (SF)					-277.741	-277.741	-277.741		
6110						ORDINE PUBLICA SI SIGURANTA NATIONALA			20.510.000	6.802.000	19.441.573	19.441.573	6.468.741	12.972.832	5.953.404
			01			CHELTUIELI CURENTE			20.510.000	6.802.000	19.463.158	19.463.158	6.490.326	12.972.832	5.815.945
			10			TITLUL I CHELTUIELI DE PERSONAL			19.100.000	6.405.000	19.100.000	19.100.000	6.186.073	12.913.927	5.563.236
			10	01		Cheltuieli salariale in bani			14.366.000	5.031.000	14.366.000	14.366.000	4.816.791	9.549.209	4.228.425
			10	01	01	Salarii de baza			13.746.000	4.865.000	13.746.000	13.746.000	4.650.792	9.095.208	4.064.883

Capi- tol	Sub- capi- tol	Pa- ra- graf	Gru- pa / Titlu	Ar- ti- col	Ali- ne- at	Denumire indicator	Credite de angajament		Credite bugetare		Angajamente bugetare	Angajamente legale	Plati efectuate	Angajamente legale de platit	Cheltuieli efective
							initiale	definitive	initiale	definitive					
A						B	1	2	3	4	5	6	7	8=6-7	9
			10	01	13	Drepturi de delegare			20.000		20.000	20.000		20.000	
			10	01	30	Alte drepturi salariale in bani			600.000	166.000	600.000	600.000	165.999	434.001	163.542
			10	02		Cheltuieli salariale in natura			4.320.000	1.247.000	4.320.000	4.320.000	1.242.667	3.077.333	1.239.671
			10	02	02	Norme de hrana			3.478.000	840.000	3.478.000	3.478.000	835.667	2.642.333	835.571
			10	02	06	Vouchere de vacanta			842.000	407.000	842.000	842.000	407.000	435.000	404.100
			10	03		Contributii			414.000	127.000	414.000	414.000	126.615	287.385	95.140
			10	03	01	Contributii de asigurari sociale de stat			8.000		8.000	8.000		8.000	
			10	03	02	Contributii de asigurari de somaj			1.000		1.000	1.000		1.000	
			10	03	03	Contributii de asigurari sociale de sanatate			3.000		3.000	3.000		3.000	
			10	03	04	Contributii de asigurari pentru accidente de munca si boli profesionale			1.000		1.000	1.000		1.000	
			10	03	06	Contributii pentru concedii si indemnizatii			1.000		1.000	1.000		1.000	
			10	03	07	Contributia asiguratorie pentru munca			400.000	127.000	400.000	400.000	126.615	273.385	95.140
			20			TITLUL II BUNURI SI SERVICII			1.410.000	397.000	363.158	363.158	304.253	58.905	252.709
			20	01		Bunuri si servicii			683.000	194.000	244.054	244.054	188.982	55.072	202.956
			20	01	01	Furnituri de birou			40.000	10.000	12.020	12.020	9.133	2.887	9.174
			20	01	02	Materiale pentru curatenie			5.000		322	322		322	1.205
			20	01	03	Incalzit, iluminat si forta motrica			160.000	88.000	91.669	91.669	87.988	3.681	66.017
			20	01	04	Apa, canal si salubritate			20.000	5.000	6.063	6.063	4.543	1.520	4.631
			20	01	05	Carburanti si lubrifianti			170.000	20.000	44.006	44.006	19.506	24.500	61.277
			20	01	06	Piese de schimb			30.000	1.000	1.451	1.451	450	1.001	1.450
			20	01	08	Posta, telecomunicatii, radio, tv, internet			80.000	30.000	36.989	36.989	29.781	7.208	25.962

Capi- tol	Sub- capi- tol	Pa- ra- graf	Gru- pa / Titlu	Ar- ti- col	Ali- ne- at	Denumire indicator	Credite de angajament		Credite bugetare		Angajamente bugetare	Angajamente legale	Plati efectuate	Angajamente legale de platit	Cheltuieli efective
							initiale	definitive	initiale	definitive					
A						B	1	2	3	4	5	6	7	8=6-7	9
			71	01	02	Masini, echipamente si mijloace de transport									103.211
			71	01	03	Mobilier, aparatura birotica si alte active corporale									2.956
			71	01	30	Alte active fixe (inclusiv reparatii capitale)									13.673
			84			PLATI EFECTUATE IN ANII PRECEDENTI SI RECUPERATE IN ANUL CURENT					-21.585	-21.585	-21.585		
			85			Titlul XIX PLATI EFECTUATE IN ANII PRECEDENTI SI RECUPERATE IN ANUL CURENT					-21.585	-21.585	-21.585		
			85	01		Plati efectuate in anii precedenti si recuperate in anul curent					-21.585	-21.585	-21.585		
			85	01	01	Plati efectuate in anii precedenti si recuperate in anul curent (SF)					-21.585	-21.585	-21.585		
6510						INVATAMANT	93.000	71.000	6.314.000	2.098.000	1.658.737	1.658.737	1.482.108	176.629	1.638.796
			01			CHELTUIELI CURENTE			6.221.000	2.027.000	1.658.747	1.658.747	1.482.118	176.629	1.634.120
			10			TITLUL I CHELTUIELI DE PERSONAL			38.000	3.000	38.000	38.000	1.864	36.136	1.864
			10	01		Cheltuieli salariale in bani			35.300	2.500	35.300	35.300	1.823	33.477	1.823
			10	01	11	Fond aferent platii cu ora			35.300	2.500	35.300	35.300	1.823	33.477	1.823
			10	03		Contributii			2.700	500	2.700	2.700	41	2.659	41
			10	03	07	Contributia asiguratorie pentru munca			2.700	500	2.700	2.700	41	2.659	41
			20			TITLUL II BUNURI SI SERVICII			6.183.000	2.024.000	1.620.747	1.620.747	1.480.254	140.493	1.632.256
			20	01		Bunuri si servicii			910.000	360.000	197.370	197.370	184.239	13.131	199.884
			20	01	01	Furnituri de birou			44.500	11.000	6.793	6.793	5.980	813	8.772
			20	01	02	Materiale pentru curatenie			114.200	36.700	25.293	25.293	23.652	1.641	26.438

Capi- tol	Sub- capi- tol	Pa- ra- graf	Gru- pa / Titlu	Ar- ti- col	Ali- ne- at	Denumire indicator	Credite de angajament		Credite bugetare		Angajamente bugetare	Angajamente legale	Plati efectuate	Angajamente legale de platit	Cheltuieli efective
							initiale	definitive	initiale	definitive					
A						B	1	2	3	4	5	6	7	8=6-7	9
			20	01	03	Incalzit, iluminat si forta motrica			215.000	66.000	46.823	46.823	40.390	6.433	47.422
			20	01	04	Apa, canal si salubritate			54.800	17.300	13.593	13.593	12.793	800	13.211
			20	01	05	Carburanti si lubrifianti			24.500	8.000	3.541	3.541	3.441	100	3.938
			20	01	06	Piese de schimb			5.500	1.000					
			20	01	07	Transport			3.500	500	300	300	300		300
			20	01	08	Posta, telecomunicatii, radio, tv, internet			38.500	11.000	7.831	7.831	7.824	7	8.290
			20	01	09	Materiale si prestari de servicii cu caracter functional			69.000	40.000	21.779	21.779	20.608	1.171	19.671
			20	01	30	Alte bunuri si servicii pentru intretinere si functionare			340.500	168.500	71.417	71.417	69.251	2.166	71.842
			20	02		Reparatii curente			28.000	12.000	2.262	2.262	2.262		2.262
			20	03		Hrana			4.886.000	1.539.500	1.402.547	1.402.547	1.277.654	124.893	1.408.253
			20	03	01	Hrana pentru oameni			4.886.000	1.539.500	1.402.547	1.402.547	1.277.654	124.893	1.408.253
			20	04		Medicamente si materiale sanitare			2.000						
			20	04	01	Medicamente			1.000						
			20	04	04	Dezinfectanti			1.000						
			20	05		Bunuri de natura obiectelor de inventar			247.700	79.500	6.063	6.063	5.462	601	11.056
			20	05	03	Lenjerie si accesorii de pat			8.000						
			20	05	30	Alte obiecte de inventar			239.700	79.500	6.063	6.063	5.462	601	11.056
			20	06		Deplasari, detasari, transferari			7.500	3.000					
			20	06	01	Deplasari interne, detasari, transferari			7.500	3.000					
			20	09		Materiale de laborator			2.000	2.000					
			20	11		Carti, publicatii si materiale documentare			4.000	2.000					
			20	13		Pregatire profesionala			15.000	6.000	3.210	3.210	3.210		3.210

Capi- tol	Sub- capi- tol	Pa- ra- graf	Gru- pa / Titlu	Ar- ti- col	Ali- ne- at	Denumire indicator	Credite de angajament		Credite bugetare		Angajamente bugetare	Angajamente legale	Plati efectuate	Angajamente legale de platit	Cheltuieli efective
							initiale	definitive	initiale	definitive					
A						B	1	2	3	4	5	6	7	8=6-7	9
			20	14		Protectia muncii			9.800	3.500	1.031	1.031	1.031		1.026
			20	30		Alte cheltuieli			71.000	16.500	8.264	8.264	6.396	1.868	6.565
			20	30	30	Alte cheltuieli cu bunuri si servicii			71.000	16.500	8.264	8.264	6.396	1.868	6.565
			70			CHELTUIELI DE CAPITAL	93.000	71.000	93.000	71.000					4.676
			71			TITLUL XIII ACTIVE NEFINANCIARE	93.000	71.000	93.000	71.000					4.676
			71	01		Active fixe	93.000	71.000	93.000	71.000					4.676
			71	01	02	Masini, echipamente si mijloace de transport	56.000	56.000	56.000	56.000					1.905
			71	01	03	Mobilier, aparatura birotica si alte active corporale									1.235
			71	01	30	Alte active fixe (inclusiv reparatii capitale)	37.000	15.000	37.000	15.000					1.536
			84			PLATI EFECTUATE IN ANII PRECEDENTI SI RECUPERATE IN ANUL CURENT					-10	-10	-10		
			85			Titlul XIX PLATI EFECTUATE IN ANII PRECEDENTI SI RECUPERATE IN ANUL CURENT					-10	-10	-10		
			85	01		Plati efectuate in anii precedenti si recuperate in anul curent					-10	-10	-10		
			85	01	01	Plati efectuate in anii precedenti si recuperate in anul curent (SF)					-10	-10	-10		
6610						SANATATE	2.777.500	770.000	152.234.000	37.591.000	126.709.975	126.709.975	32.641.940	94.068.035	33.262.715
			01			CHELTUIELI CURENTE			149.456.500	36.821.000	126.923.048	126.923.048	32.855.013	94.068.035	32.587.407
			10			TITLUL I CHELTUIELI DE PERSONAL			118.772.000	29.130.000	118.772.000	118.772.000	26.802.670	91.969.330	27.321.405
			10	01		Cheltuieli salariale in bani			114.002.000	28.385.000	114.002.000	114.002.000	26.194.743	87.807.257	26.698.184
			10	01	01	Salarii de baza			71.025.000	18.267.000	71.025.000	71.025.000	16.436.847	54.588.153	16.609.911

Capi- tol	Sub- capi- tol	Pa- ra- graf	Gru- pa / Titlu	Ar- ti- col	Ali- ne- at	Denumire indicator	Credite de angajament		Credite bugetare		Angajamente bugetare	Angajamente legale	Plati efectuate	Angajamente legale de platit	Cheltuieli efective
							initiale	definitive	initiale	definitive					
A						B	1	2	3	4	5	6	7	8=6-7	9
						intretinere si functionare			4.060.000	1.310.000	1.271.885	1.271.885	1.026.663	245.222	785.169
	20	02				Reparatii curente			1.565.500	398.500	324.113	324.113	295.498	28.615	
	20	03				Hrana			1.985.000	455.500	505.640	505.640	333.662	171.978	412.567
	20	03	01			Hrana pentru oameni			1.985.000	455.500	505.640	505.640	333.662	171.978	412.567
	20	04				Medicamente si materiale sanitare			10.563.000	2.624.000	2.683.574	2.683.574	2.223.514	460.060	2.020.895
	20	04	01			Medicamente			4.074.000	1.123.000	1.032.977	1.032.977	926.225	106.752	790.281
	20	04	02			Materiale sanitare			3.034.000	655.000	668.707	668.707	467.554	201.153	469.150
	20	04	03			Reactivi			3.000.000	777.000	891.546	891.546	763.540	128.006	702.847
	20	04	04			Dezinfectanti			455.000	69.000	90.344	90.344	66.195	24.149	58.617
	20	05				Bunuri de natura obiectelor de inventar			3.599.000	675.000	206.062	206.062	182.380	23.682	
	20	05	01			Uniforme si echipament			349.000						
	20	05	03			Lenjerie si accesorii de pat			860.000	165.000	79.933	79.933	77.937	1.996	
	20	05	30			Alte obiecte de inventar			2.390.000	510.000	126.129	126.129	104.443	21.686	
	20	06				Deplasari, detasari, transferari			165.000	11.000	1.036	1.036	1.036		1.036
	20	06	01			Deplasari interne, detasari, transferari			150.000	11.000	1.036	1.036	1.036		1.036
	20	06	02			Deplasari in strainatate			15.000						
	20	09				Materiale de laborator			215.000	30.000	29.163	29.163	28.396	767	24.126
	20	11				Carti, publicatii si materiale documentare			38.000	1.000	1.170	1.170	456	714	888
	20	12				Consultanta si expertiza			4.000						
	20	13				Pregatire profesionala			277.000	9.000	6.870	6.870	6.870		6.300
	20	14				Protectia muncii			250.000	31.000	38.305	38.305	28.236	10.069	33.765
	20	30				Alte cheltuieli			396.000	82.000	30.452	30.452	26.458	3.994	28.403
	20	30	01			Reclama si publicitate			13.000	2.000	929	929	929		930
	20	30	02			Protocol si reprezentare			40.000	1.000	217	217	74	143	217
	20	30	04			Chirii			48.000	15.000	14.765	14.765	14.765		14.765

Capi- tol	Sub- capi- tol	Pa- ra- graf	Gru- pa / Titlu	Ar- ti- col	Ali- ne- at	Denumire indicator	Credite de angajament		Credite bugetare		Angajamente bugetare	Angajamente legale	Plati efectuate	Angajamente legale de platit	Cheltuieli efective
							initiale	definitive	initiale	definitive					
A						B	1	2	3	4	5	6	7	8=6-7	9
			20	30	30	Alte cheltuieli cu bunuri si servicii			295.000	64.000	14.541	14.541	10.690	3.851	12.491
			59			TITLUL XI ALTE CHELTUIELI			845.000	232.000	845.000	845.000	218.987	626.013	231.878
			59	40		Sume aferente persoanelor cu handicap neincadrate			845.000	232.000	845.000	845.000	218.987	626.013	231.878
			70			CHELTUIELI DE CAPITAL	2.777.500	770.000	2.777.500	770.000					675.308
			71			TITLUL XIII ACTIVE NEFINANCIARE	2.777.500	770.000	2.777.500	770.000					675.308
			71	01		Active fixe	2.777.500	770.000	2.777.500	770.000					675.308
			71	01	01	Constructii	347.000		347.000						189.374
			71	01	02	Masini, echipamente si mijloace de transport	2.401.500	754.000	2.401.500	754.000					467.643
			71	01	03	Mobilier, aparatura birotica si alte active corporale									680
			71	01	30	Alte active fixe (inclusiv reparatii capitale)	29.000	16.000	29.000	16.000					17.611
			84			PLATI EFECTUATE IN ANII PRECEDENTI SI RECUPERATE IN ANUL CURENT					-213.073	-213.073	-213.073		
			85			Titlul XIX PLATI EFECTUATE IN ANII PRECEDENTI SI RECUPERATE IN ANUL CURENT					-213.073	-213.073	-213.073		
			85	01		Plati efectuate in anii precedenti si recuperate in anul curent					-213.073	-213.073	-213.073		
			85	01	01	Plati efectuate in anii precedenti si recuperate in anul curent (SF)					-213.073	-213.073	-213.073		
6710						CULTURA, RECREERE SI RELIGIE			26.147.000	11.873.000	20.851.031	20.851.031	9.523.500	11.327.531	9.008.644
			01			CHELTUIELI CURENTE			26.147.000	11.873.000	20.851.031	20.851.031	9.523.500	11.327.531	8.929.997
			10			TITLUL I CHELTUIELI DE PERSONAL			16.696.000	6.857.000	16.696.000	16.696.000	5.698.731	10.997.269	5.058.148

Capi- tol	Sub- capi- tol	Pa- ra- graf	Gru- pa / Titlu	Ar- ti- col	Ali- ne- at	Denumire indicator	Credite de angajament		Credite bugetare		Angajamente bugetare	Angajamente legale	Plati efectuate	Angajamente legale de platit	Cheltuieli efective
							initiale	definitive	initiale	definitive					
A						B	1	2	3	4	5	6	7	8=6-7	9
						internet			89.000	20.000	23.232	23.232	18.224	5.008	18.208
	20	01	09			Materiale si prestari de servicii cu caracter functional			428.000	42.000	70.424	70.424	26.386	44.038	80.627
	20	01	30			Alte bunuri si servicii pentru intretinere si functionare			221.000	80.000	36.835	36.835	27.960	8.875	31.432
	20	02				Reparatii curente			152.000	44.000	43.400	43.400	43.100	300	300
	20	05				Bunuri de natura obiectelor de inventar			174.000	41.000	27.508	27.508	20.850	6.658	223
	20	05	30			Alte obiecte de inventar			174.000	41.000	27.508	27.508	20.850	6.658	223
	20	06				Deplasari, detasari, transferari			55.000	6.000	4.323	4.323	4.323		2.073
	20	06	01			Deplasari interne, detasari, transferari			48.000	6.000	4.323	4.323	4.323		2.073
	20	06	02			Deplasari in strainatate			7.000						
	20	11				Carti, publicatii si materiale documentare			7.000	1.000	280	280	280		90
	20	12				Consultanta si expertiza			2.000						
	20	13				Pregatire profesionala			23.000	3.000	450	450	450		450
	20	14				Protectia muncii			37.000	17.000	2.272	2.272	2.272		2.372
	20	25				Cheltuieli judiciare si extrajudiciare derivate din actiuni in reprezentarea intereselor statului, potrivit dispozitiilor legale			20.000						
	20	30				Alte cheltuieli			7.274.000	4.297.000	3.423.911	3.423.911	3.360.370	63.541	3.412.260
	20	30	01			Reclama si publicitate			17.000	7.000	5.750	5.750	5.750		3.583
	20	30	03			Prime de asigurare non-viata			21.000						-4.995
	20	30	04			Chirii			28.000	6.000	5.651	5.651	5.651		5.651
	20	30	30			Alte cheltuieli cu bunuri si servicii			7.208.000	4.284.000	3.412.510	3.412.510	3.348.969	63.541	3.408.021
	59					TITLUL XI ALTE CHELTUIELI			200.000	170.000	200.000	200.000	63.267	136.733	67.892

Capi- tol	Sub- capi- tol	Pa- ra- graf	Gru- pa / Titlu	Ar- ti- col	Ali- ne- at	Denumire indicator	Credite de angajament		Credite bugetare		Angajamente bugetare	Angajamente legale	Plati efectuate	Angajamente legale de platit	Cheltuieli efective
							initiale	definitive	initiale	definitive					
A						B	1	2	3	4	5	6	7	8=6-7	9
			59	40		Sume aferente persoanelor cu handicap neincadrate			200.000	170.000	200.000	200.000	63.267	136.733	67.892
			70			CHELTUIELI DE CAPITAL									78.647
			71			TITLUL XIII ACTIVE NEFINANCIARE									78.647
			71	01		Active fixe									78.647
			71	01	02	Masini, echipamente si mijloace de transport									13.266
			71	01	30	Alte active fixe (inclusiv reparatii capitale)									65.381
6810						ASIGURARI SI ASISTENTA SOCIALA			2.372.000	1.368.000	1.841.200	1.841.200	836.381	1.004.819	798.936
			01			CHELTUIELI CURENTE			2.372.000	1.368.000	1.841.200	1.841.200	836.381	1.004.819	798.936
			10			TITLUL I CHELTUIELI DE PERSONAL			1.572.000	1.073.000	1.572.000	1.572.000	691.746	880.254	620.374
			10	01		Cheltuieli salariale in bani			1.438.000	939.000	1.438.000	1.438.000	658.460	779.540	606.699
			10	01	01	Salarii de baza			900.000	464.000	900.000	900.000	402.741	497.259	363.589
			10	01	05	Sporuri pentru conditii de munca			80.000	80.000	80.000	80.000	29.166	50.834	25.082
			10	01	06	Alte sporuri			208.000	145.000	208.000	208.000	140.037	67.963	145.885
			10	01	17	Indemnizatii de hrana			100.000	100.000	100.000	100.000		100.000	12.228
			10	01	30	Alte drepturi salariale in bani			150.000	150.000	150.000	150.000	86.516	63.484	59.915
			10	02		Cheltuieli salariale in natura			54.000	54.000	54.000	54.000		54.000	
			10	02	06	Vouchere de vacanta			54.000	54.000	54.000	54.000		54.000	
			10	03		Contributii			80.000	80.000	80.000	80.000	33.286	46.714	13.675
			10	03	07	Contributia asiguratorie pentru munca			80.000	80.000	80.000	80.000	33.286	46.714	13.675
			20			TITLUL II BUNURI SI SERVICII			770.000	274.000	269.200	269.200	144.635	124.565	178.562
			20	01		Bunuri si servicii			251.000	121.000	121.500	121.500	60.367	61.133	77.570
			20	01	01	Furnituri de birou			3.000						
			20	01	02	Materiale pentru curatenie			17.000	10.000	10.000	10.000	9.475	525	5.125

Capi- tol	Sub- capi- tol	Pa- ra- graf	Gru- pa / Titlu	Ar- ti- col	Ali- ne- at	Denumire indicator	Credite de angajament		Credite bugetare		Angajamente bugetare	Angajamente legale	Plati efectuate	Angajamente legale de platit	Cheltuieli efective
							initiale	definitive	initiale	definitive					
A						B	1	2	3	4	5	6	7	8=6-7	9
			20	01	03	Incalzit, iluminat si forta motrica			160.000	80.000	80.000	80.000	35.459	44.541	63.660
			20	01	04	Apa, canal si salubritate			40.000	20.000	20.000	20.000	5.507	14.493	3.245
			20	01	05	Carburanti si lubrifianti			8.000	2.000	2.500	2.500	2.000	500	2.164
			20	01	06	Piese de schimb			2.000						
			20	01	08	Posta, telecomunicatii, radio, tv, internet			11.000	5.000	5.000	5.000	4.393	607	2.704
			20	01	30	Alte bunuri si servicii pentru intretinere si functionare			10.000	4.000	4.000	4.000	3.533	467	672
			20	03		Hrana			389.000	101.000	101.000	101.000	78.745	22.255	91.363
			20	03	01	Hrana pentru oameni			389.000	101.000	101.000	101.000	78.745	22.255	91.363
			20	05		Bunuri de natura obiectelor de inventar			30.000	7.000	1.700	1.700	1.699	1	1.700
			20	05	01	Uniforme si echipament			5.000						
			20	05	03	Lenjerie si accesorii de pat			10.000						
			20	05	30	Alte obiecte de inventar			15.000	7.000	1.700	1.700	1.699	1	1.700
			20	30		Alte cheltuieli			100.000	45.000	45.000	45.000	3.824	41.176	7.929
			20	30	30	Alte cheltuieli cu bunuri si servicii			100.000	45.000	45.000	45.000	3.824	41.176	7.929
			59			TITLUL XI ALTE CHELTUIELI			30.000	21.000					
			59	40		Sume aferente persoanelor cu handicap neincadrate			30.000	21.000					
7010						LOCUINTE, SERVICII SI DEZVOLTARE			2.986.000	624.000	1.633.775	1.633.775	295.895	1.337.880	158.151
			01			CHELTUIELI CURENTE			2.986.000	624.000	1.633.775	1.633.775	295.895	1.337.880	139.702
			10			TITLUL I CHELTUIELI DE PERSONAL			1.500.000	260.000	1.500.000	1.500.000	227.164	1.272.836	55.948
			10	01		Cheltuieli salariale in bani			1.436.000	250.000	1.436.000	1.436.000	223.193	1.212.807	49.530
			10	01	01	Salarii de baza			1.240.000	225.000	1.240.000	1.240.000	219.687	1.020.313	14.220
			10	01	06	Alte sporuri			80.000	5.000	80.000	80.000	3.506	76.494	35.310
			10	01	17	Indemnizatii de hrana			66.000	10.000	66.000	66.000		66.000	

Capi- tol	Sub- capi- tol	Pa- ra- graf	Gru- pa / Titlu	Ar- ti- col	Ali- ne- at	Denumire indicator	Credite de angajament		Credite bugetare		Angajamente bugetare	Angajamente legale	Plati efectuate	Angajamente legale de platit	Cheltuieli efective
							initiale	definitive	initiale	definitive					
A						B	1	2	3	4	5	6	7	8=6-7	9
			10	01	30	Alte drepturi salariale in bani			50.000	10.000	50.000	50.000		50.000	
			10	02		Cheltuieli salariale in natura			23.000		23.000	23.000		23.000	
			10	02	06	Vouchere de vacanta			23.000		23.000	23.000		23.000	
			10	03		Contributii			41.000	10.000	41.000	41.000	3.971	37.029	6.418
			10	03	07	Contributia asiguratorie pentru munca			41.000	10.000	41.000	41.000	3.971	37.029	6.418
			20			TITLUL II BUNURI SI SERVICII			1.481.000	364.000	128.775	128.775	68.731	60.044	83.754
			20	01		Bunuri si servicii			1.261.000	309.000	128.497	128.497	68.731	59.766	82.660
			20	01	01	Furnituri de birou			5.000						
			20	01	02	Materiale pentru curatenie			3.000						
			20	01	03	Incalzit, iluminat si forta motrica			48.000	15.000	14.731	14.731	14.731		
			20	01	04	Apa, canal si salubritate			30.000	13.000					
			20	01	05	Carburanti si lubrifianti			50.000						3.929
			20	01	06	Piese de schimb			185.000	46.000					350
			20	01	08	Posta, telecomunicatii, radio, tv, internet			20.000	5.000					
			20	01	09	Materiale si prestari de servicii cu caracter functional			420.000	105.000	9.709	9.709	2.744	6.965	6.226
			20	01	30	Alte bunuri si servicii pentru intretinere si functionare			500.000	125.000	104.057	104.057	51.256	52.801	72.155
			20	05		Bunuri de natura obiectelor de inventar			40.000	10.000					
			20	05	01	Uniforme si echipament			20.000	5.000					
			20	05	30	Alte obiecte de inventar			20.000	5.000					
			20	30		Alte cheltuieli			180.000	45.000	278	278		278	1.094
			20	30	03	Prime de asigurare non-viata			20.000	5.000	278	278		278	
			20	30	30	Alte cheltuieli cu bunuri si servicii			160.000	40.000					1.094
			59			TITLUL XI ALTE CHELTUIELI			5.000		5.000	5.000		5.000	

Capi- tol	Sub- capi- tol	Pa- ra- graf	Gru- pa / Titlu	Ar- ti- col	Ali- ne- at	Denumire indicator	Credite de angajament		Credite bugetare		Angajamente bugetare	Angajamente legale	Plati efectuate	Angajamente legale de platit	Cheltuieli efective
							initiale	definitive	initiale	definitive					
A						B	1	2	3	4	5	6	7	8=6-7	9
			59	40		Sume aferente persoanelor cu handicap neincadrate			5.000		5.000	5.000		5.000	
			70			CHELTUIELI DE CAPITAL									18.449
			71			TITLUL XIII ACTIVE NEFINANCIARE									18.449
			71	01		Active fixe									18.449
			71	01	02	Masini, echipamente si mijloace de transport									18.449
7410						PROTECTIA MEDIULUI	1.800.000	700.000	54.139.000	19.136.000	35.994.184	35.994.184	10.423.259	25.570.925	10.305.035
			01			CHELTUIELI CURENTE			52.339.000	18.436.000	35.610.869	35.610.869	10.401.585	25.209.284	9.933.875
			10			TITLUL I CHELTUIELI DE PERSONAL			27.970.000	7.513.000	27.970.000	27.970.000	5.526.092	22.443.908	6.073.241
			10	01		Cheltuieli salariale in bani			26.376.000	7.139.000	26.376.000	26.376.000	5.409.275	20.966.725	5.945.347
			10	01	01	Salarii de baza			21.799.000	6.050.000	21.799.000	21.799.000	5.068.868	16.730.132	5.398.905
			10	01	06	Alte sporuri			1.020.000	313.000	1.020.000	1.020.000	300.497	719.503	371.806
			10	01	17	Indemnizatii de hrana			2.683.000	546.000	2.683.000	2.683.000		2.683.000	164.313
			10	01	30	Alte drepturi salariale in bani			874.000	230.000	874.000	874.000	39.910	834.090	10.323
			10	02		Cheltuieli salariale in natura			934.000	216.000	934.000	934.000		934.000	
			10	02	06	Vouchere de vacanta			934.000	216.000	934.000	934.000		934.000	
			10	03		Contributii			660.000	158.000	660.000	660.000	116.817	543.183	127.894
			10	03	07	Contributia asiguratorie pentru munca			660.000	158.000	660.000	660.000	116.817	543.183	127.894
			20			TITLUL II BUNURI SI SERVICII			23.879.000	10.808.000	7.150.869	7.150.869	4.794.467	2.356.402	3.775.354
			20	01		Bunuri si servicii			17.784.000	8.758.000	6.074.219	6.074.219	3.832.826	2.241.393	3.622.836
			20	01	01	Furnituri de birou			45.000	7.000	42.126	42.126	6.927	35.199	10.868
			20	01	02	Materiale pentru curatenie			15.000	3.000	15.000	15.000	2.254	12.746	7.330
			20	01	03	Incalzit, iluminat si forta motrica			460.000	126.000	148.725	148.725	124.774	23.951	103.066
			20	01	04	Apa, canal si salubritate			95.000	15.000	28.730	28.730	12.557	16.173	12.206
			20	01	05	Carburanti si lubrifianti			2.900.000	920.000	1.011.237	1.011.237	855.161	156.076	756.224

Capi- tol	Sub- capi- tol	Pa- ra- graf	Gru- pa / Titlu	Ar- ti- col	Ali- ne- at	Denumire indicator	Credite de angajament		Credite bugetare		Angajamente bugetare	Angajamente legale	Plati efectuate	Angajamente legale de platit	Cheltuieli efective
							initiale	definitive	initiale	definitive					
A						B	1	2	3	4	5	6	7	8=6-7	9
						neincadrate			490.000	115.000	490.000	490.000	81.026	408.974	85.280
			70			CHELTUIELI DE CAPITAL	1.800.000	700.000	1.800.000	700.000	426.388	426.388	64.747	361.641	371.160
			71			TITLUL XIII ACTIVE NEFINANCIARE	1.800.000	700.000	1.800.000	700.000	426.388	426.388	64.747	361.641	371.160
			71	01		Active fixe	1.800.000	700.000	1.800.000	700.000	426.388	426.388	64.747	361.641	371.160
			71	01	02	Masini, echipamente si mijloace de transport	1.800.000	700.000	1.800.000	700.000	426.388	426.388	64.747	361.641	371.160
			84			TITLUL XV PLATI EFECTUATE IN ANII PRECEDENTI SI RECUPERATE IN ANUL CURENT					-43.073	-43.073	-43.073		
			85			Titlu XIX PLATI EFECTUATE IN ANII PRECEDENTI SI RECUPERATE IN ANUL CURENT					-43.073	-43.073	-43.073		
			85	01		Plati efectuate in anii precedenti si recuperate in anul curent					-43.073	-43.073	-43.073		
			85	01	01	Plati efectuate in anii precedenti si recuperate in anul curent (SF)					-43.073	-43.073	-43.073		
8410						TRANSPORTURI			8.895.000	4.378.000	3.963.755	3.963.755	1.973.775	1.989.980	786.176
			01			CHELTUIELI CURENTE			8.895.000	4.378.000	3.963.755	3.963.755	1.973.775	1.989.980	775.818
			10			TITLUL I CHELTUIELI DE PERSONAL			990.000	348.000	990.000	990.000	152.092	837.908	266.963
			10	01		Cheltuieli salariale in bani			962.000	339.000	962.000	962.000	146.600	815.400	261.024
			10	01	01	Salarii de baza			671.000	266.000	671.000	671.000	130.099	540.901	194.076
			10	01	06	Alte sporuri			65.000	16.000	65.000	65.000	8.808	56.192	37.940
			10	01	17	Indemnizatii de hrana			192.000	48.000	192.000	192.000		192.000	9.682
			10	01	30	Alte drepturi salariale in bani			34.000	9.000	34.000	34.000	7.693	26.307	19.326
			10	02		Cheltuieli salariale in natura			8.000	2.000	8.000	8.000		8.000	
			10	02	06	Vouchere de vacanta			8.000	2.000	8.000	8.000		8.000	

Capi- tol	Sub- capi- tol	Pa- ra- graf	Gru- pa / Titlu	Ar- ti- col	Ali- ne- at	Denumire indicator	Credite de angajament		Credite bugetare		Angajamente bugetare	Angajamente legale	Plati efectuate	Angajamente legale de platit	Cheltuieli efective
							initiale	definitive	initiale	definitive					
A						B	1	2	3	4	5	6	7	8=6-7	9
			10	03		Contributii			20.000	7.000	20.000	20.000	5.492	14.508	5.939
			10	03	07	Contributia asiguratorie pentru munca			20.000	7.000	20.000	20.000	5.492	14.508	5.939
			20			TITLUL II BUNURI SI SERVICII			7.900.000	4.030.000	2.968.755	2.968.755	1.821.683	1.147.072	508.855
			20	01		Bunuri si servicii			7.750.000	3.995.000	2.959.964	2.959.964	1.819.652	1.140.312	504.002
			20	01	01	Furnituri de birou			5.000	2.000					87
			20	01	02	Materiale pentru curatenie			3.000	2.000					401
			20	01	03	Incalzit, iluminat si forta motrica			10.000	3.000					
			20	01	05	Carburanti si lubrifianti			30.000	8.000					18.727
			20	01	06	Piese de schimb			50.000	5.000	3.104	3.104	1.643	1.461	5.772
			20	01	08	Posta, telecomunicatii, radio, tv, internet			10.000	3.000					
			20	01	09	Materiale si prestari de servicii cu caracter functional			5.142.000	2.872.000	1.521.447	1.521.447	1.138.444	383.003	61.957
			20	01	30	Alte bunuri si servicii pentru intretinere si functionare			2.500.000	1.100.000	1.435.413	1.435.413	679.565	755.848	417.058
			20	05		Bunuri de natura obiectelor de inventar			40.000	10.000					
			20	05	30	Alte obiecte de inventar			40.000	10.000					
			20	06		Deplasari, detasari, transferari			6.000						
			20	06	01	Deplasari interne, detasari, transferari			6.000						
			20	13		Pregatire profesionala			2.000						
			20	14		Protectia muncii			2.000						
			20	30		Alte cheltuieli			100.000	25.000	8.791	8.791	2.031	6.760	4.853
			20	30	30	Alte cheltuieli cu bunuri si servicii			100.000	25.000	8.791	8.791	2.031	6.760	4.853
			59			TITLUL XI ALTE CHELTUIELI			5.000		5.000	5.000		5.000	
			59	40		Sume aferente persoanelor cu handicap neincadrate			5.000		5.000	5.000		5.000	

Capi- tol	Sub- capi- tol	Pa- ra- graf	Gru- pa / Titlu	Ar- ti- col	Ali- ne- at	Denumire indicator	Credite de angajament		Credite bugetare		Angajamente bugetare	Angajamente legale	Plati efectuate	Angajamente legale de platit	Cheltuieli efective
							initiale	definitive	initiale	definitive					
A						B	1	2	3	4	5	6	7	8=6-7	9
			70			CHELTUIELI DE CAPITAL									10.358
			71			TITLUL XIII ACTIVE NEFINANCIARE									10.358
			71	01		Active fixe									10.358
			71	01	02	Masini, echipamente si mijloace de transport									10.358
8710						ALTE ACTIUNI ECONOMICE			2.632.000	613.000	2.079.649	2.079.649	548.402	1.531.247	539.824
			01			CHELTUIELI CURENTE			2.632.000	613.000	2.079.649	2.079.649	548.402	1.531.247	518.264
			10			TITLUL I CHELTUIELI DE PERSONAL			2.000.000	481.000	2.000.000	2.000.000	468.753	1.531.247	469.536
			10	01		Cheltuieli salariale in bani			1.921.000	470.000	1.921.000	1.921.000	458.713	1.462.287	459.289
			10	01	01	Salarii de baza			1.776.000	459.000	1.776.000	1.776.000	458.713	1.317.287	451.977
			10	01	13	Drepturi de delegare			1.000		1.000	1.000		1.000	
			10	01	17	Indemnizatii de hrana			94.000	11.000	94.000	94.000		94.000	7.312
			10	01	30	Alte drepturi salariale in bani			50.000		50.000	50.000		50.000	
			10	02		Cheltuieli salariale in natura			35.000		35.000	35.000		35.000	
			10	02	06	Vouchere de vacanta			35.000		35.000	35.000		35.000	
			10	03		Contributii			44.000	11.000	44.000	44.000	10.040	33.960	10.247
			10	03	07	Contributia asiguratorie pentru munca			44.000	11.000	44.000	44.000	10.040	33.960	10.247
			20			TITLUL II BUNURI SI SERVICII			632.000	132.000	79.649	79.649	79.649		48.728
			20	01		Bunuri si servicii			277.000	43.000	9.895	9.895	9.895		22.931
			20	01	01	Furnituri de birou			17.000						7.943
			20	01	02	Materiale pentru curatenie			5.000						
			20	01	03	Incalzit, iluminat si forta motrica			46.000	7.000	7.000	7.000	7.000		9.939
			20	01	04	Apa, canal si salubritate			16.000	1.000	183	183	183		168
			20	01	05	Carburanti si lubrifianti			15.000						2.601
			20	01	06	Piese de schimb			10.000						
			20	01	07	Transport			4.000						

Conducatorul institutiei)

Conducatorul departamentului
financiar-contabil



PRIMAR
Municipiul Gălbănuș



TOTAL JUDET GALATI

DETALIEREA CHELTUIELILOR
INSTITUTII PUBLICE FINANTATE DIN VENITURI PROPRII
SI SUBVENTII DIN BUGETUL LOCAL
SECTIUNEA DE FUNCTIONARE
31.03.2019

Pag. 1 - lei-

Capi- tol	Sub- capi- tol	Pa- ra- graf	Gru- pa / Titlu	Ar- ti- col	Ali- ne- at	Denumire indicator	Credite de angajament		Credite bugetare		Angajamente bugetare	Angajamente legale	Plati efectuate	Angajamente legale de platit	Cheltuieli efective
							initiale	definitive	initiale	definitive					
A						B	1	2	3	4	5	6	7	8=6-7	9
5010						TOTAL CHELTUIELI DIN VENITURI PROPRII SI SUBVENTII			271.558.500	82.942.000	213.747.491	213.747.491	64.129.254	149.618.237	61.134.064
01						CHELTUIELI CURENTE			271.558.500	82.942.000	214.025.232	214.025.232	64.406.995	149.618.237	61.134.064
10						TITLUL I CHELTUIELI DE PERSONAL			188.638.000	52.070.000	188.638.000	188.638.000	45.755.185	142.882.815	45.430.715
10 01						Cheltuieli salariale in bani			175.981.300	48.911.500	175.981.300	175.981.300	43.116.835	132.864.465	43.097.291
10 01 01						Salarii de baza			123.456.000	36.178.000	123.456.000	123.456.000	32.063.727	91.392.273	31.366.952
10 01 05						Sporuri pentru conditii de munca			24.220.000	6.069.000	24.220.000	24.220.000	5.744.574	18.475.426	6.090.007
10 01 06						Alte sporuri			15.155.000	3.702.000	15.155.000	15.155.000	3.598.203	11.556.797	3.629.009
10 01 10						Fond pentru posturi ocupate prin cumul			560.000	162.000	560.000	560.000	134.953	425.047	114.317
10 01 11						Fond aferent platii cu ora			535.300	112.500	535.300	535.300	109.284	426.016	102.228
10 01 12						Indemnizatii platite unor persoane din afara unitatii			30.000	16.000	30.000	30.000	15.226	14.774	1.344
10 01 13						Drepturi de delegare			69.000	5.000	69.000	69.000	1.790	67.210	1.790
10 01 17						Indemnizatii de hrana			8.937.000	1.848.000	8.937.000	8.937.000	906.730	8.030.270	1.286.147
10 01 30						Alte drepturi salariale in bani			3.019.000	819.000	3.019.000	3.019.000	542.348	2.476.652	505.497
10 02						Cheltuieli salariale in natura			7.921.000	1.921.000	7.921.000	7.921.000	1.543.467	6.377.533	1.283.171
10 02 02						Norme de hrana			3.478.000	840.000	3.478.000	3.478.000	835.667	2.642.333	835.571
10 02 06						Vouchere de vacanta			4.443.000	1.081.000	4.443.000	4.443.000	707.800	3.735.200	447.600
10 03						Contributii			4.735.700	1.237.500	4.735.700	4.735.700	1.094.883	3.640.817	1.050.253
10 03 01						Contributii de asigurari sociale de stat			331.000	108.000	331.000	331.000	100.707	230.293	83.493
10 03 02						Contributii de asigurari de somaj			1.000		1.000	1.000		1.000	
10 03 03						Contributii de asigurari sociale de sanatate			3.000		3.000	3.000		3.000	
10 03 04						Contributii de asigurari pentru accidente de munca si boli profesionale			1.000		1.000	1.000		1.000	

Capi- tol	Sub- capi- tol	Pa- ra- graf	Gru- pa / Titlu	Ar- ti- col	Ali- ne- at	Denumire indicator	Credite de angajament		Credite bugetare		Angajamente bugetare	Angajamente legale	Plati efectuate	Angajamente legale de platit	Cheltuieli efective
							initiale	definitive	initiale	definitive					
A						B	1	2	3	4	5	6	7	8=6-7	9
			10	03	06	Contributii pentru concedii si indemnizatii			1.000		1.000	1.000		1.000	
			10	03	07	Contributia asiguratorie pentru munca			4.398.700	1.129.500	4.398.700	4.398.700	994.176	3.404.524	966.760
			20			TITLUL II BUNURI SI SERVICII			81.345.500	30.334.000	23.842.232	23.842.232	18.288.530	5.553.702	15.318.299
			20	01		Bunuri si servicii			41.205.000	17.359.000	13.668.049	13.668.049	9.201.399	4.466.650	7.605.172
			20	01	01	Furnituri de birou			483.500	116.000	173.089	173.089	94.028	79.061	111.507
			20	01	02	Materiale pentru curatenie			920.200	181.700	251.201	251.201	159.220	91.981	164.242
			20	01	03	Incalzit, iluminat si forta motrica			3.789.000	1.502.000	1.744.906	1.744.906	1.418.366	326.540	1.320.040
			20	01	04	Apa, canal si salubritate			1.391.800	366.300	306.265	306.265	227.622	78.643	222.264
			20	01	05	Carburanti si lubrifianti			3.372.500	1.000.000	1.089.694	1.089.694	901.042	188.652	870.086
			20	01	06	Piese de schimb			1.727.500	290.000	659.060	659.060	234.191	424.869	391.599
			20	01	07	Transport			90.500	26.500	24.144	24.144	24.144		14.418
			20	01	08	Posta, telecomunicatii, radio, tv, internet			544.500	143.000	190.429	190.429	126.427	64.002	118.177
			20	01	09	Materiale si prestari de servicii cu caracter functional			9.782.000	4.426.000	3.038.088	3.038.088	2.505.040	533.048	1.785.840
			20	01	30	Alte bunuri si servicii pentru intretinere si functionare			19.103.500	9.307.500	6.191.173	6.191.173	3.511.319	2.679.854	2.606.999
			20	02		Reparatii curente			1.805.500	465.500	377.550	377.550	348.635	28.915	2.562
			20	03		Hrana			7.260.000	2.096.000	2.009.187	2.009.187	1.690.061	319.126	1.912.183
			20	03	01	Hrana pentru oameni			7.260.000	2.096.000	2.009.187	2.009.187	1.690.061	319.126	1.912.183
			20	04		Medicamente si materiale sanitare			10.745.000	2.626.000	2.703.143	2.703.143	2.224.624	478.519	2.022.156
			20	04	01	Medicamente			4.175.000	1.125.000	1.034.087	1.034.087	927.335	106.752	791.527
			20	04	02	Materiale sanitare			3.114.000	655.000	687.166	687.166	467.554	219.612	469.165
			20	04	03	Reactivi			3.000.000	777.000	891.546	891.546	763.540	128.006	702.847
			20	04	04	Dezinfectanti			456.000	69.000	90.344	90.344	66.195	24.149	58.617

Capi- tol	Sub- capi- tol	Pa- ra- graf	Gru- pa / Titlu	Ar- ti- col	Ali- ne- at	Denumire indicator	Credite de angajament		Credite bugetare		Angajamente bugetare	Angajamente legale	Plati efectuate	Angajamente legale de platit	Cheltuieli efective
							initiale	definitive	initiale	definitive					
A						B	1	2	3	4	5	6	7	8=6-7	9
			20	05		Bunuri de natura obiectelor de inventar			5.188.700	1.035.500	429.385	429.385	326.491	102.894	36.020
			20	05	01	Uniforme si echipament			1.169.000	160.000	92.492	92.492	74.977	17.515	
			20	05	03	Lenjerie si accesorii de pat			888.000	165.000	79.933	79.933	77.937	1.996	
			20	05	30	Alte obiecte de inventar			3.131.700	710.500	256.960	256.960	173.577	83.383	36.020
			20	06		Deplasari, detasari, transferari			394.500	21.000	7.029	7.029	5.419	1.610	4.742
			20	06	01	Deplasari interne, detasari, transferari			362.500	21.000	7.029	7.029	5.419	1.610	4.742
			20	06	02	Deplasari in strainatate			32.000						
			20	09		Materiale de laborator			217.000	32.000	29.163	29.163	28.396	767	24.126
			20	11		Carti, publicatii si materiale documentare			57.000	7.000	3.650	3.650	2.936	714	1.834
			20	12		Consultanta si expertiza			6.000						
			20	13		Pregatire profesionala			400.000	21.000	13.288	13.288	11.717	1.571	11.885
			20	14		Protectia muncii			350.800	74.500	73.719	73.719	51.858	21.861	37.403
			20	15		Munitie, furnituri si armament de natura activelor fixe pentru armata			5.000						
			20	25		Cheltuieli judiciare si extrajudiciare derivate din actiuni in reprezentarea intereselor statului, potrivit dispozitiilor legale			20.000						
			20	30		Alte cheltuieli			13.691.000	6.596.500	4.528.069	4.528.069	4.396.994	131.075	3.660.216
			20	30	01	Reclama si publicitate			130.000	25.000	21.949	21.949	21.949		30.928
			20	30	02	Protocol si reprezentare			40.000	1.000	217	217	74	143	217
			20	30	03	Prime de asigurare non-viata			836.000	219.000	206.161	206.161	192.985	13.176	30.016
			20	30	04	Chirii			120.000	37.000	35.539	35.539	35.539		31.996
			20	30	30	Alte cheltuieli cu bunuri si servicii			12.565.000	6.314.500	4.264.203	4.264.203	4.146.447	117.756	3.567.059
			59			TITLUL XI ALTE CHELTUIELI			1.575.000	538.000	1.545.000	1.545.000	363.280	1.181.720	385.050

Capi- tol	Sub- capi- tol	Pa- ra- graf	Gru- pa / Titlu	Ar- ti- col	Ali- ne- at	Denumire indicator	Credite de angajament		Credite bugetare		Angajamente bugetare	Angajamente legale	Plati efectuate	Angajamente legale de platit	Cheltuieli efective
							initiale	definitive	initiale	definitive					
A						B	1	2	3	4	5	6	7	8=6-7	9
						sanatate			3.000		3.000	3.000		3.000	
	10	03	04			Contributii de asigurari pentru accidente de munca si boli profesionale			1.000		1.000	1.000		1.000	
	10	03	06			Contributii pentru concedii si indemnizatii			1.000		1.000	1.000		1.000	
	10	03	07			Contributia asiguratorie pentru munca			400.000	127.000	400.000	400.000	126.615	273.385	95.140
	20					TITLUL II BUNURI SI SERVICII			1.410.000	397.000	363.158	363.158	304.253	58.905	252.709
	20	01				Bunuri si servicii			683.000	194.000	244.054	244.054	188.982	55.072	202.956
	20	01	01			Furnituri de birou			40.000	10.000	12.020	12.020	9.133	2.887	9.174
	20	01	02			Materiale pentru curatenie			5.000		322	322		322	1.205
	20	01	03			Incalzit, iluminat si forta motrica			160.000	88.000	91.669	91.669	87.988	3.681	66.017
	20	01	04			Apa, canal si salubritate			20.000	5.000	6.063	6.063	4.543	1.520	4.631
	20	01	05			Carburanti si lubrifianti			170.000	20.000	44.006	44.006	19.506	24.500	61.277
	20	01	06			Piese de schimb			30.000	1.000	1.451	1.451	450	1.001	1.450
	20	01	08			Posta, telecomunicatii, radio, tv, internet			80.000	30.000	36.989	36.989	29.781	7.208	25.962
	20	01	09			Materiale si prestari de servicii cu caracter functional			113.000	13.000	23.137	23.137	12.293	10.844	13.055
	20	01	30			Alte bunuri si servicii pentru intretinere si functionare			65.000	27.000	28.397	28.397	25.288	3.109	20.185
	20	02				Reparatii curente			45.000	11.000	7.775	7.775	7.775		
	20	05				Bunuri de natura obiectelor de inventar			463.000	114.000	46.435	46.435	43.162	3.273	
	20	05	01			Uniforme si echipament			390.000	83.000	12.852	12.852	12.852		
	20	05	03			Lenjerie si accesorii de pat			10.000						
	20	05	30			Alte obiecte de inventar			63.000	31.000	33.583	33.583	30.310	3.273	
	20	06				Deplasari, detasari, transferari			30.000						

Capi- tol	Sub- capi- tol	Pa- ra- graf	Gru- pa / Titlu	Ar- ti- col	Ali- ne- at	Denumire indicator	Credite de angajament		Credite bugetare		Angajamente bugetare	Angajamente legale	Plati efectuate	Angajamente legale de platit	Cheltuieli efective
							initiale	definitive	initiale	definitive					
A						B	1	2	3	4	5	6	7	8=6-7	9
			20	06	01	Deplasari interne, detasari, transferari			20.000						
			20	06	02	Deplasari in strainatate			10.000						
			20	11		Carti, publicatii si materiale documentare			4.000	3.000	2.200	2.200	2.200		856
			20	13		Pregatire profesionala			30.000	1.000	650	650	650		650
			20	14		Protectia muncii			25.000	19.000	18.725	18.725	18.725		240
			20	15		Munitie, furnituri si armament de natura activelor fixe pentru armata			5.000						
			20	30		Alte cheltuieli			125.000	55.000	43.319	43.319	42.759	560	48.007
			20	30	03	Prime de asigurare non-viata			65.000	30.000	19.159	19.159	19.159		27.943
			20	30	04	Chirii			44.000	16.000	15.123	15.123	15.123		11.580
			20	30	30	Alte cheltuieli cu bunuri si servicii			16.000	9.000	9.037	9.037	8.477	560	8.484
			84			PLATI EFECTUATE IN ANII PRECEDENTI SI RECUPERATE IN ANUL CURENT					-21.585	-21.585	-21.585		
			85			Titlul XIX PLATI EFECTUATE IN ANII PRECEDENTI SI RECUPERATE IN ANUL CURENT					-21.585	-21.585	-21.585		
			85	01		Plati efectuate in anii precedenti si recuperate in anul curent					-21.585	-21.585	-21.585		
			85	01	01	Plati efectuate in anii precedenti si recuperate in anul curent (SF)					-21.585	-21.585	-21.585		
6510						INVATAMANT			6.221.000	2.027.000	1.658.737	1.658.737	1.482.108	176.629	1.634.120
			01			CHELTUIELI CURENTE			6.221.000	2.027.000	1.658.747	1.658.747	1.482.118	176.629	1.634.120
			10			TITLUL I CHELTUIELI DE PERSONAL			38.000	3.000	38.000	38.000	1.864	36.136	1.864
			10	01		Cheltuieli salariale in bani			35.300	2.500	35.300	35.300	1.823	33.477	1.823
			10	01	11	Fond aferent platii cu ora			35.300	2.500	35.300	35.300	1.823	33.477	1.823

Capi- tol	Sub- capi- tol	Pa- ra- graf	Gru- pa / Titlu	Ar- ti- col	Ali- ne- at	Denumire indicator	Credite de angajament		Credite bugetare		Angajamente bugetare	Angajamente legale	Plati efectuate	Angajamente legale de platit	Cheltuieli efective
							initiale	definitive	initiale	definitive					
A						B	1	2	3	4	5	6	7	8=6-7	9
			10	03		Contributii			2.700	500	2.700	2.700	41	2.659	41
			10	03	07	Contributia asiguratorie pentru munca			2.700	500	2.700	2.700	41	2.659	41
			20			TITLUL II BUNURI SI SERVICII			6.183.000	2.024.000	1.620.747	1.620.747	1.480.254	140.493	1.632.256
			20	01		Bunuri si servicii			910.000	360.000	197.370	197.370	184.239	13.131	199.884
			20	01	01	Furnituri de birou			44.500	11.000	6.793	6.793	5.980	813	8.772
			20	01	02	Materiale pentru curatenie			114.200	36.700	25.293	25.293	23.652	1.641	26.438
			20	01	03	Incalzit, iluminat si forta motrica			215.000	66.000	46.823	46.823	40.390	6.433	47.422
			20	01	04	Apa, canal si salubritate			54.800	17.300	13.593	13.593	12.793	800	13.211
			20	01	05	Carburanti si lubrifianti			24.500	8.000	3.541	3.541	3.441	100	3.938
			20	01	06	Piese de schimb			5.500	1.000					
			20	01	07	Transport			3.500	500	300	300	300		300
			20	01	08	Posta, telecomunicatii, radio, tv, internet			38.500	11.000	7.831	7.831	7.824	7	8.290
			20	01	09	Materiale si prestari de servicii cu caracter functional			69.000	40.000	21.779	21.779	20.608	1.171	19.671
			20	01	30	Alte bunuri si servicii pentru intretinere si functionare			340.500	168.500	71.417	71.417	69.251	2.166	71.842
			20	02		Reparatii curente			28.000	12.000	2.262	2.262	2.262		2.262
			20	03		Hrana			4.886.000	1.539.500	1.402.547	1.402.547	1.277.654	124.893	1.408.253
			20	03	01	Hrana pentru oameni			4.886.000	1.539.500	1.402.547	1.402.547	1.277.654	124.893	1.408.253
			20	04		Medicamente si materiale sanitare			2.000						
			20	04	01	Medicamente			1.000						
			20	04	04	Dezinfectanti			1.000						
			20	05		Bunuri de natura obiectelor de inventar			247.700	79.500	6.063	6.063	5.462	601	11.056
			20	05	03	Lenjerie si accesorii de pat			8.000						
			20	05	30	Alte obiecte de inventar			239.700	79.500	6.063	6.063	5.462	601	11.056

Capi- tol	Sub- capi- tol	Pa- ra- graf	Gru- pa / Titlu	Ar- ti- col	Ali- ne- at	Denumire indicator	Credite de angajament		Credite bugetare		Angajamente bugetare	Angajamente legale	Plati efectuate	Angajamente legale de platit	Cheltuieli efective
							initiale	definitive	initiale	definitive					
A						B	1	2	3	4	5	6	7	8=6-7	9
			20	06		Deplasari, detasari, transferari			7.500	3.000					
			20	06	01	Deplasari interne, detasari, transferari			7.500	3.000					
			20	09		Materiale de laborator			2.000	2.000					
			20	11		Carti, publicatii si materiale documentare			4.000	2.000					
			20	13		Pregatire profesionala			15.000	6.000	3.210	3.210	3.210		3.210
			20	14		Protectia muncii			9.800	3.500	1.031	1.031	1.031		1.026
			20	30		Alte cheltuieli			71.000	16.500	8.264	8.264	6.396	1.868	6.565
			20	30	30	Alte cheltuieli cu bunuri si servicii			71.000	16.500	8.264	8.264	6.396	1.868	6.565
			84			PLATI EFECTUATE IN ANII PRECEDENTI SI RECUPERATE IN ANUL CURENT					-10	-10	-10		
			85			Titlul XIX PLATI EFECTUATE IN ANII PRECEDENTI SI RECUPERATE IN ANUL CURENT					-10	-10	-10		
			85	01		Plati efectuate in anii precedenti si recuperate in anul curent					-10	-10	-10		
			85	01	01	Plati efectuate in anii precedenti si recuperate in anul curent (SF)					-10	-10	-10		
6610						SANATATE			149.456.500	36.821.000	126.709.975	126.709.975	32.641.940	94.068.035	32.587.407
			01			CHELTUIELI CURENTE			149.456.500	36.821.000	126.923.048	126.923.048	32.855.013	94.068.035	32.587.407
			10			TITLUL I CHELTUIELI DE PERSONAL			118.772.000	29.130.000	118.772.000	118.772.000	26.802.670	91.969.330	27.321.405
			10	01		Cheltuieli salariale in bani			114.002.000	28.385.000	114.002.000	114.002.000	26.194.743	87.807.257	26.698.184
			10	01	01	Salarii de baza			71.025.000	18.267.000	71.025.000	71.025.000	16.436.847	54.588.153	16.609.911
			10	01	05	Sporuri pentru conditii de munca			23.140.000	5.649.000	23.140.000	23.140.000	5.384.887	17.755.113	5.730.892
			10	01	06	Alte sporuri			13.675.000	3.223.000	13.675.000	13.675.000	3.145.355	10.529.645	3.038.068
			10	01	11	Fond aferent platii cu ora			500.000	110.000	500.000	500.000	107.461	392.539	100.405

Capi- tol	Sub- capi- tol	Pa- ra- graf	Gru- pa / Titlu	Ar- ti- col	Ali- ne- at	Denumire indicator	Credite de angajament		Credite bugetare		Angajamente bugetare	Angajamente legale	Plati efectuate	Angajamente legale de platit	Cheltuieli efective
							initiale	definitive	initiale	definitive					
A						B	1	2	3	4	5	6	7	8=6-7	9
			10	01	13	Drepturi de delegare			17.000		17.000	17.000		17.000	
			10	01	17	Indemnizatii de hrana			4.500.000	920.000	4.500.000	4.500.000	906.730	3.593.270	990.577
			10	01	30	Alte drepturi salariale in bani			1.145.000	216.000	1.145.000	1.145.000	213.463	931.537	228.331
			10	02		Cheltuieli salariale in natura			1.992.000	100.000	1.992.000	1.992.000		1.992.000	
			10	02	06	Vouchere de vacanta			1.992.000	100.000	1.992.000	1.992.000		1.992.000	
			10	03		Contributii			2.778.000	645.000	2.778.000	2.778.000	607.927	2.170.073	623.221
			10	03	01	Contributii de asigurari sociale de stat			123.000	31.000	123.000	123.000	23.899	99.101	23.964
			10	03	07	Contributia asiguratorie pentru munca			2.655.000	614.000	2.655.000	2.655.000	584.028	2.070.972	599.257
			20			TITLUL II BUNURI SI SERVICII			29.839.500	7.459.000	7.306.048	7.306.048	5.833.356	1.472.692	5.034.124
			20	01		Bunuri si servicii			10.782.000	3.142.000	3.479.663	3.479.663	2.706.850	772.813	2.506.144
			20	01	01	Furnituri de birou			265.000	73.000	102.243	102.243	64.528	37.715	65.058
			20	01	02	Materiale pentru curatenie			715.000	123.000	195.427	195.427	119.338	76.089	118.917
			20	01	03	Incalzit, iluminat si forta motrica			2.250.000	900.000	1.083.601	1.083.601	896.109	187.492	813.478
			20	01	04	Apa, canal si salubritate			1.050.000	280.000	223.192	223.192	179.097	44.095	175.234
			20	01	05	Carburanti si lubrifianti			104.000	20.000	26.610	26.610	19.134	7.476	18.103
			20	01	06	Piese de schimb			363.000	34.000	120.525	120.525	32.900	87.625	112.246
			20	01	07	Transport			20.000						
			20	01	08	Posta, telecomunicatii, radio, tv, internet			195.000	35.000	34.201	34.201	34.129	72	34.393
			20	01	09	Materiale si prestari de servicii cu caracter functional			1.760.000	367.000	421.979	421.979	334.952	87.027	383.546
			20	01	30	Alte bunuri si servicii pentru intretinere si functionare			4.060.000	1.310.000	1.271.885	1.271.885	1.026.663	245.222	785.169
			20	02		Reparatii curente			1.565.500	398.500	324.113	324.113	295.498	28.615	
			20	03		Hrana			1.985.000	455.500	505.640	505.640	333.662	171.978	412.567

Capi- tol	Sub- capi- tol	Pa- ra- graf	Gru- pa / Titlu	Ar- ti- col	Ali- ne- at	Denumire indicator	Credite de angajament		Credite bugetare		Angajamente bugetare	Angajamente legale	Plati efectuate	Angajamente legale de platit	Cheltuieli efective
							initiale	definitive	initiale	definitive					
A						B	1	2	3	4	5	6	7	8=6-7	9
						neincadrate			845.000	232.000	845.000	845.000	218.987	626.013	231.878
			84			PLATI EFECTUATE IN ANII PRECEDENTI SI RECUPERATE IN ANUL CURENT					-213.073	-213.073	-213.073		
			85			Titlu XIX PLATI EFECTUATE IN ANII PRECEDENTI SI RECUPERATE IN ANUL CURENT					-213.073	-213.073	-213.073		
			85	01		Plati efectuate in anii precedenti si recuperate in anul curent					-213.073	-213.073	-213.073		
			85	01	01	Plati efectuate in anii precedenti si recuperate in anul curent (SF)					-213.073	-213.073	-213.073		
6710						CULTURA, RECREERE SI RELIGIE			26.147.000	11.873.000	20.851.031	20.851.031	9.523.500	11.327.531	8.929.997
			01			CHELTUIELI CURENTE			26.147.000	11.873.000	20.851.031	20.851.031	9.523.500	11.327.531	8.929.997
			10			TITLUL I CHELTUIELI DE PERSONAL			16.696.000	6.857.000	16.696.000	16.696.000	5.698.731	10.997.269	5.058.148
			10	01		Cheltuieli salariale in bani			15.445.000	6.356.000	15.445.000	15.445.000	5.207.237	10.237.763	4.846.970
			10	01	01	Salarii de baza			12.299.000	5.582.000	12.299.000	12.299.000	4.695.980	7.603.020	4.269.391
			10	01	05	Sporuri pentru conditii de munca			1.000.000	340.000	1.000.000	1.000.000	330.521	669.479	334.033
			10	01	06	Alte sporuri			107.000		107.000	107.000		107.000	
			10	01	10	Fond pentru posturi ocupate prin cumul			560.000	162.000	560.000	560.000	134.953	425.047	114.317
			10	01	12	Indemnizatii platite unor persoane din afara unitatii			30.000	16.000	30.000	30.000	15.226	14.774	1.344
			10	01	13	Drepturi de delegare			31.000	5.000	31.000	31.000	1.790	29.210	1.790
			10	01	17	Indemnizatii de hrana			1.302.000	213.000	1.302.000	1.302.000		1.302.000	102.035
			10	01	30	Alte drepturi salariale in bani			116.000	38.000	116.000	116.000	28.767	87.233	24.060
			10	02		Cheltuieli salariale in natura			555.000	302.000	555.000	555.000	300.800	254.200	43.500
			10	02	06	Vouchere de vacanta			555.000	302.000	555.000	555.000	300.800	254.200	43.500
			10	03		Contributii			696.000	199.000	696.000	696.000	190.694	505.306	167.678

Capi- tol	Sub- capi- tol	Pa- ra- graf	Gru- pa / Titlu	Ar- ti- col	Ali- ne- at	Denumire indicator	Credite de angajament		Credite bugetare		Angajamente bugetare	Angajamente legale	Plati efectuate	Angajamente legale de platit	Cheltuieli efective
							initiale	definitive	initiale	definitive					
A						B	1	2	3	4	5	6	7	8=6-7	9
			10	03	01	Contributii de asigurari sociale de stat			200.000	77.000	200.000	200.000	76.808	123.192	59.529
			10	03	07	Contributia asiguratorie pentru munca			496.000	122.000	496.000	496.000	113.886	382.114	108.149
			20			TITLUL II BUNURI SI SERVICII			9.251.000	4.846.000	3.955.031	3.955.031	3.761.502	193.529	3.803.957
			20	01		Bunuri si servicii			1.507.000	437.000	452.887	452.887	329.857	123.030	386.189
			20	01	01	Furnituri de birou			59.000	13.000	9.907	9.907	7.460	2.447	9.605
			20	01	02	Materiale pentru curatenie			43.000	7.000	5.159	5.159	4.501	658	4.826
			20	01	03	Incalzit, iluminat si forta motrica			440.000	217.000	272.357	272.357	211.915	60.442	216.458
			20	01	04	Apa, canal si salubritate			86.000	15.000	14.504	14.504	12.942	1.562	13.569
			20	01	05	Carburanti si lubrifianti			71.000	22.000	1.800	1.800	1.800		3.123
			20	01	06	Piese de schimb			22.000	2.000	1.700	1.700	1.700		
			20	01	07	Transport			48.000	19.000	16.969	16.969	16.969		8.341
			20	01	08	Posta, telecomunicatii, radio, tv, internet			89.000	20.000	23.232	23.232	18.224	5.008	18.208
			20	01	09	Materiale si prestari de servicii cu caracter functional			428.000	42.000	70.424	70.424	26.386	44.038	80.627
			20	01	30	Alte bunuri si servicii pentru intretinere si functionare			221.000	80.000	36.835	36.835	27.960	8.875	31.432
			20	02		Reparatii curente			152.000	44.000	43.400	43.400	43.100	300	300
			20	05		Bunuri de natura obiectelor de inventar			174.000	41.000	27.508	27.508	20.850	6.658	223
			20	05	30	Alte obiecte de inventar			174.000	41.000	27.508	27.508	20.850	6.658	223
			20	06		Deplasari, detasari, transferari			55.000	6.000	4.323	4.323	4.323		2.073
			20	06	01	Deplasari interne, detasari, transferari			48.000	6.000	4.323	4.323	4.323		2.073
			20	06	02	Deplasari in strainatate			7.000						
			20	11		Carti, publicatii si materiale documentare			7.000	1.000	280	280	280		90

Capi- tol	Sub- capi- tol	Pa- ra- graf	Gru- pa / Titlu	Ar- ti- col	Ali- ne- at	Denumire indicator	Credite de angajament		Credite bugetare		Angajamente bugetare	Angajamente legale	Plati efectuate	Angajamente legale de platit	Cheltuieli efective
							initiale	definitive	initiale	definitive					
A						B	1	2	3	4	5	6	7	8=6-7	9
			20	12		Consultanta si expertiza			2.000						
			20	13		Pregatire profesionala			23.000	3.000	450	450	450		450
			20	14		Protectia muncii			37.000	17.000	2.272	2.272	2.272		2.372
			20	25		Cheltuieli judiciare si extrajudiciare derivate din actiuni in reprezentarea intereselor statului, potrivit dispozitiilor legale			20.000						
			20	30		Alte cheltuieli			7.274.000	4.297.000	3.423.911	3.423.911	3.360.370	63.541	3.412.260
			20	30	01	Reclama si publicitate			17.000	7.000	5.750	5.750	5.750		3.583
			20	30	03	Prime de asigurare non-viata			21.000						-4.995
			20	30	04	Chirii			28.000	6.000	5.651	5.651	5.651		5.651
			20	30	30	Alte cheltuieli cu bunuri si servicii			7.208.000	4.284.000	3.412.510	3.412.510	3.348.969	63.541	3.408.021
			59			TITLUL XI ALTE CHELTUIELI			200.000	170.000	200.000	200.000	63.267	136.733	67.892
			59	40		Sume aferente persoanelor cu handicap neincadrate			200.000	170.000	200.000	200.000	63.267	136.733	67.892
6810						ASIGURARI SI ASISTENTA SOCIALA			2.372.000	1.368.000	1.841.200	1.841.200	836.381	1.004.819	798.936
			01			CHELTUIELI CURENTE			2.372.000	1.368.000	1.841.200	1.841.200	836.381	1.004.819	798.936
			10			TITLUL I CHELTUIELI DE PERSONAL			1.572.000	1.073.000	1.572.000	1.572.000	691.746	880.254	620.374
			10	01		Cheltuieli salariale in bani			1.438.000	939.000	1.438.000	1.438.000	658.460	779.540	606.699
			10	01	01	Salarii de baza			900.000	464.000	900.000	900.000	402.741	497.259	363.589
			10	01	05	Sporuri pentru conditii de munca			80.000	80.000	80.000	80.000	29.166	50.834	25.082
			10	01	06	Alte sporuri			208.000	145.000	208.000	208.000	140.037	67.963	145.885
			10	01	17	Indemnizatii de hrana			100.000	100.000	100.000	100.000		100.000	12.228
			10	01	30	Alte drepturi salariale in bani			150.000	150.000	150.000	150.000	86.516	63.484	59.915
			10	02		Cheltuieli salariale in natura			54.000	54.000	54.000	54.000		54.000	
			10	02	06	Vouchere de vacanta			54.000	54.000	54.000	54.000		54.000	

Capi- tol	Sub- capi- tol	Pa- ra- graf	Gru- pa / Titlu	Ar- ti- col	Ali- ne- at	Denumire indicator	Credite de angajament		Credite bugetare		Angajamente bugetare	Angajamente legale	Plati efectuate	Angajamente legale de platit	Cheltuieli efective
							initiale	definitive	initiale	definitive					
A						B	1	2	3	4	5	6	7	8=6-7	9
			10	03		Contributii			80.000	80.000	80.000	80.000	33.286	46.714	13.675
			10	03	07	Contributia asiguratorie pentru munca			80.000	80.000	80.000	80.000	33.286	46.714	13.675
			20			TITLUL II BUNURI SI SERVICII			770.000	274.000	269.200	269.200	144.635	124.565	178.562
			20	01		Bunuri si servicii			251.000	121.000	121.500	121.500	60.367	61.133	77.570
			20	01	01	Furnituri de birou			3.000						
			20	01	02	Materiale pentru curatenie			17.000	10.000	10.000	10.000	9.475	525	5.125
			20	01	03	Incalzit, iluminat si forta motrica			160.000	80.000	80.000	80.000	35.459	44.541	63.660
			20	01	04	Apa, canal si salubritate			40.000	20.000	20.000	20.000	5.507	14.493	3.245
			20	01	05	Carburanti si lubrifianti			8.000	2.000	2.500	2.500	2.000	500	2.164
			20	01	06	Piese de schimb			2.000						
			20	01	08	Posta, telecomunicatii, radio, tv, internet			11.000	5.000	5.000	5.000	4.393	607	2.704
			20	01	30	Alte bunuri si servicii pentru intretinere si functionare			10.000	4.000	4.000	4.000	3.533	467	672
			20	03		Hrana			389.000	101.000	101.000	101.000	78.745	22.255	91.363
			20	03	01	Hrana pentru oameni			389.000	101.000	101.000	101.000	78.745	22.255	91.363
			20	05		Bunuri de natura obiectelor de inventar			30.000	7.000	1.700	1.700	1.699	1	1.700
			20	05	01	Uniforme si echipament			5.000						
			20	05	03	Lenjerie si accesorii de pat			10.000						
			20	05	30	Alte obiecte de inventar			15.000	7.000	1.700	1.700	1.699	1	1.700
			20	30		Alte cheltuieli			100.000	45.000	45.000	45.000	3.824	41.176	7.929
			20	30	30	Alte cheltuieli cu bunuri si servicii			100.000	45.000	45.000	45.000	3.824	41.176	7.929
			59			TITLUL XI ALTE CHELTUIELI			30.000	21.000					
			59	40		Sume aferente persoanelor cu handicap neincadrate			30.000	21.000					
7010						LOCUINTE, SERVICII SI DEZVOLTARE			2.986.000	624.000	1.633.775	1.633.775	295.895	1.337.880	139.702

Capi- tol	Sub- capi- tol	Pa- ra- graf	Gru- pa / Titlu	Ar- ti- col	Ali- ne- at	Denumire indicator	Credite de angajament		Credite bugetare		Angajamente bugetare	Angajamente legale	Plati efectuate	Angajamente legale de platit	Cheltuieli efective
							initiale	definitive	initiale	definitive					
A						B	1	2	3	4	5	6	7	8=6-7	9
			01			CHELTUIELI CURENTE			2.986.000	624.000	1.633.775	1.633.775	295.895	1.337.880	139.702
			10			TITLUL I CHELTUIELI DE PERSONAL			1.500.000	260.000	1.500.000	1.500.000	227.164	1.272.836	55.948
			10	01		Cheltuieli salariale in bani			1.436.000	250.000	1.436.000	1.436.000	223.193	1.212.807	49.530
			10	01	01	Salarii de baza			1.240.000	225.000	1.240.000	1.240.000	219.687	1.020.313	14.220
			10	01	06	Alte sporuri			80.000	5.000	80.000	80.000	3.506	76.494	35.310
			10	01	17	Indemnizatii de hrana			66.000	10.000	66.000	66.000		66.000	
			10	01	30	Alte drepturi salariale in bani			50.000	10.000	50.000	50.000		50.000	
			10	02		Cheltuieli salariale in natura			23.000		23.000	23.000		23.000	
			10	02	06	Vouchere de vacanta			23.000		23.000	23.000		23.000	
			10	03		Contributii			41.000	10.000	41.000	41.000	3.971	37.029	6.418
			10	03	07	Contributia asiguratorie pentru munca			41.000	10.000	41.000	41.000	3.971	37.029	6.418
			20			TITLUL II BUNURI SI SERVICII			1.481.000	364.000	128.775	128.775	68.731	60.044	83.754
			20	01		Bunuri si servicii			1.261.000	309.000	128.497	128.497	68.731	59.766	82.660
			20	01	01	Furnituri de birou			5.000						
			20	01	02	Materiale pentru curatenie			3.000						
			20	01	03	Incalzit, iluminat si forta motrica			48.000	15.000	14.731	14.731	14.731		
			20	01	04	Apa, canal si salubritate			30.000	13.000					
			20	01	05	Carburanti si lubrifianti			50.000						3.929
			20	01	06	Piese de schimb			185.000	46.000					350
			20	01	08	Posta, telecomunicatii, radio, tv, internet			20.000	5.000					
			20	01	09	Materiale si prestari de servicii cu caracter functional			420.000	105.000	9.709	9.709	2.744	6.965	6.226
			20	01	30	Alte bunuri si servicii pentru intretinere si functionare			500.000	125.000	104.057	104.057	51.256	52.801	72.155
			20	05		Bunuri de natura obiectelor de inventar			40.000	10.000					

Capi- tol	Sub- capi- tol	Pa- ra- graf	Gru- pa / Titlu	Ar- ti- col	Ali- ne- at	Denumire indicator	Credite de angajament		Credite bugetare		Angajamente bugetare	Angajamente legale	Plati efectuate	Angajamente legale de platit	Cheltuieli efective
							initiale	definitive	initiale	definitive					
A						B	1	2	3	4	5	6	7	8=6-7	9
			20	05	01	Uniforme si echipament			20.000	5.000					
			20	05	30	Alte obiecte de inventar			20.000	5.000					
			20	30		Alte cheltuieli			180.000	45.000	278	278		278	1.094
			20	30	03	Prime de asigurare non-viata			20.000	5.000	278	278		278	
			20	30	30	Alte cheltuieli cu bunuri si servicii			160.000	40.000					1.094
			59			TITLUL XI ALTE CHELTUIELI			5.000		5.000	5.000		5.000	
			59	40		Sume aferente persoanelor cu handicap neincadrate			5.000		5.000	5.000		5.000	
7410						PROTECTIA MEDIULUI			52.339.000	18.436.000	35.567.796	35.567.796	10.358.512	25.209.284	9.933.875
			01			CHELTUIELI CURENTE			52.339.000	18.436.000	35.610.869	35.610.869	10.401.585	25.209.284	9.933.875
			10			TITLUL I CHELTUIELI DE PERSONAL			27.970.000	7.513.000	27.970.000	27.970.000	5.526.092	22.443.908	6.073.241
			10	01		Cheltuieli salariale in bani			26.376.000	7.139.000	26.376.000	26.376.000	5.409.275	20.966.725	5.945.347
			10	01	01	Salarii de baza			21.799.000	6.050.000	21.799.000	21.799.000	5.068.868	16.730.132	5.398.905
			10	01	06	Alte sporuri			1.020.000	313.000	1.020.000	1.020.000	300.497	719.503	371.806
			10	01	17	Indemnizatii de hrana			2.683.000	546.000	2.683.000	2.683.000		2.683.000	164.313
			10	01	30	Alte drepturi salariale in bani			874.000	230.000	874.000	874.000	39.910	834.090	10.323
			10	02		Cheltuieli salariale in natura			934.000	216.000	934.000	934.000		934.000	
			10	02	06	Vouchere de vacanta			934.000	216.000	934.000	934.000		934.000	
			10	03		Contributii			660.000	158.000	660.000	660.000	116.817	543.183	127.894
			10	03	07	Contributia asiguratorie pentru munca			660.000	158.000	660.000	660.000	116.817	543.183	127.894
			20			TITLUL II BUNURI SI SERVICII			23.879.000	10.808.000	7.150.869	7.150.869	4.794.467	2.356.402	3.775.354
			20	01		Bunuri si servicii			17.784.000	8.758.000	6.074.219	6.074.219	3.832.826	2.241.393	3.622.836
			20	01	01	Furnituri de birou			45.000	7.000	42.126	42.126	6.927	35.199	10.868
			20	01	02	Materiale pentru curatenie			15.000	3.000	15.000	15.000	2.254	12.746	7.330
			20	01	03	Incalzit, iluminat si forta motrica			460.000	126.000	148.725	148.725	124.774	23.951	103.066
			20	01	04	Apa, canal si salubritate			95.000	15.000	28.730	28.730	12.557	16.173	12.206

Capi- tol	Sub- capi- tol	Pa- ra- graf	Gru- pa / Titlu	Ar- ti- col	Ali- ne- at	Denumire indicator	Credite de angajament		Credite bugetare		Angajamente bugetare	Angajamente legale	Plati efectuate	Angajamente legale de platit	Cheltuieli efective
							initiale	definitive	initiale	definitive					
A						B	1	2	3	4	5	6	7	8=6-7	9
			20	01	05	Carburanti si lubrifianti			2.900.000	920.000	1.011.237	1.011.237	855.161	156.076	756.224
			20	01	06	Piese de schimb			1.060.000	201.000	532.280	532.280	197.498	334.782	271.781
			20	01	07	Transport			15.000	7.000	6.875	6.875	6.875		5.777
			20	01	08	Posta, telecomunicatii, radio, tv, internet			85.000	32.000	81.301	81.301	30.201	51.100	27.044
			20	01	09	Materiale si prestari de servicii cu caracter functional			1.800.000	980.000	968.776	968.776	968.776		1.220.054
			20	01	30	Alte bunuri si servicii pentru intretinere si functionare			11.309.000	6.467.000	3.239.169	3.239.169	1.627.803	1.611.366	1.208.486
			20	04		Medicamente si materiale sanitare			180.000	2.000	19.569	19.569	1.110	18.459	1.261
			20	04	01	Medicamente			100.000	2.000	1.110	1.110	1.110		1.246
			20	04	02	Materiale sanitare			80.000		18.459	18.459		18.459	15
			20	05		Bunuri de natura obiectelor de inventar			550.000	85.000	141.274	141.274	72.595	68.679	1.336
			20	05	01	Uniforme si echipament			390.000	69.000	79.640	79.640	62.125	17.515	
			20	05	30	Alte obiecte de inventar			160.000	16.000	61.634	61.634	10.470	51.164	1.336
			20	06		Deplasari, detasari, transferari			130.000	1.000	1.670	1.670	60	1.610	1.633
			20	06	01	Deplasari interne, detasari, transferari			130.000	1.000	1.670	1.670	60	1.610	1.633
			20	11		Carti, publicatii si materiale documentare			3.000						
			20	13		Pregatire profesionala			47.000	2.000	2.108	2.108	537	1.571	1.275
			20	14		Protectia muncii			17.000	2.000	13.386	13.386	1.594	11.792	
			20	30		Alte cheltuieli			5.168.000	1.958.000	898.643	898.643	885.745	12.898	147.013
			20	30	01	Reclama si publicitate			100.000	16.000	15.270	15.270	15.270		26.415
			20	30	03	Prime de asigurare non-viata			720.000	180.000	186.215	186.215	173.317	12.898	6.559
			20	30	30	Alte cheltuieli cu bunuri si servicii			4.348.000	1.762.000	697.158	697.158	697.158		114.039
			59			TITLUL XI ALTE CHELTUIELI			490.000	115.000	490.000	490.000	81.026	408.974	85.280

Capi- tol	Sub- capi- tol	Pa- ra- graf	Gru- pa / Titlu	Ar- ti- col	Ali- ne- at	Denumire indicator	Credite de angajament		Credite bugetare		Angajamente bugetare	Angajamente legale	Plati efectuate	Angajamente legale de platit	Cheltuieli efective
							initiale	definitive	initiale	definitive					
A						B	1	2	3	4	5	6	7	8=6-7	9
			59	40		Sume aferente persoanelor cu handicap neincadrate			490.000	115.000	490.000	490.000	81.026	408.974	85.280
			84			TITLUL XV PLATI EFECTUATE IN ANII PRECEDENTI SI RECUPERATE IN ANUL CURENT					-43.073	-43.073	-43.073		
			85			Titlu XIX PLATI EFECTUATE IN ANII PRECEDENTI SI RECUPERATE IN ANUL CURENT					-43.073	-43.073	-43.073		
			85	01		Plati efectuate in anii precedenti si recuperate in anul curent					-43.073	-43.073	-43.073		
			85	01	01	Plati efectuate in anii precedenti si recuperate in anul curent (SF)					-43.073	-43.073	-43.073		
8410						TRANSPORTURI			8.895.000	4.378.000	3.963.755	3.963.755	1.973.775	1.989.980	775.818
			01			CHELTUIELI CURENTE			8.895.000	4.378.000	3.963.755	3.963.755	1.973.775	1.989.980	775.818
			10			TITLUL I CHELTUIELI DE PERSONAL			990.000	348.000	990.000	990.000	152.092	837.908	266.963
			10	01		Cheltuieli salariale in bani			962.000	339.000	962.000	962.000	146.600	815.400	261.024
			10	01	01	Salarii de baza			671.000	266.000	671.000	671.000	130.099	540.901	194.076
			10	01	06	Alte sporuri			65.000	16.000	65.000	65.000	8.808	56.192	37.940
			10	01	17	Indemnizatii de hrana			192.000	48.000	192.000	192.000		192.000	9.682
			10	01	30	Alte drepturi salariale in bani			34.000	9.000	34.000	34.000	7.693	26.307	19.326
			10	02		Cheltuieli salariale in natura			8.000	2.000	8.000	8.000		8.000	
			10	02	06	Vouchere de vacanta			8.000	2.000	8.000	8.000		8.000	
			10	03		Contributii			20.000	7.000	20.000	20.000	5.492	14.508	5.939
			10	03	07	Contributia asiguratorie pentru munca			20.000	7.000	20.000	20.000	5.492	14.508	5.939
			20			TITLUL II BUNURI SI SERVICII			7.900.000	4.030.000	2.968.755	2.968.755	1.821.683	1.147.072	508.855
			20	01		Bunuri si servicii			7.750.000	3.995.000	2.959.964	2.959.964	1.819.652	1.140.312	504.002


Capi- tol	Sub- capi- tol	Pa- ra- graf	Gru- pa / Titlu	Ar- ti- col	Ali- ne- at	Denumire indicator	Credite de angajament		Credite bugetare		Angajamente bugetare	Angajamente legale	Plati efectuate	Angajamente legale de platit	Cheltuieli efective
							initiale	definitive	initiale	definitive					
A						B	1	2	3	4	5	6	7	8=6-7	9
			20	01	01	Furnituri de birou			5.000	2.000					87
			20	01	02	Materiale pentru curatenie			3.000	2.000					401
			20	01	03	Incalzit, iluminat si forta motrica			10.000	3.000					
			20	01	05	Carburanti si lubrifianti			30.000	8.000					18.727
			20	01	06	Piese de schimb			50.000	5.000	3.104	3.104	1.643	1.461	5.772
			20	01	08	Posta, telecomunicatii, radio, tv, internet			10.000	3.000					
			20	01	09	Materiale si prestari de servicii cu caracter functional			5.142.000	2.872.000	1.521.447	1.521.447	1.138.444	383.003	61.957
			20	01	30	Alte bunuri si servicii pentru intretinere si functionare			2.500.000	1.100.000	1.435.413	1.435.413	679.565	755.848	417.058
			20	05		Bunuri de natura obiectelor de inventar			40.000	10.000					
			20	05	30	Alte obiecte de inventar			40.000	10.000					
			20	06		Deplasari, detasari, transferari			6.000						
			20	06	01	Deplasari interne, detasari, transferari			6.000						
			20	13		Pregatire profesionala			2.000						
			20	14		Protectia muncii			2.000						
			20	30		Alte cheltuieli			100.000	25.000	8.791	8.791	2.031	6.760	4.853
			20	30	30	Alte cheltuieli cu bunuri si servicii			100.000	25.000	8.791	8.791	2.031	6.760	4.853
			59			TITLUL XI ALTE CHELTUIELI			5.000		5.000	5.000		5.000	
			59	40		Sume aferente persoanelor cu handicap neincadrate			5.000		5.000	5.000		5.000	
8710						ALTE ACTIUNI ECONOMICE			2.632.000	613.000	2.079.649	2.079.649	548.402	1.531.247	518.264
				01		CHELTUIELI CURENTE			2.632.000	613.000	2.079.649	2.079.649	548.402	1.531.247	518.264
				10		TITLUL I CHELTUIELI DE PERSONAL			2.000.000	481.000	2.000.000	2.000.000	468.753	1.531.247	469.536
				10	01	Cheltuieli salariale in bani			1.921.000	470.000	1.921.000	1.921.000	458.713	1.462.287	459.289

Capi- tol	Sub- capi- tol	Pa- ra- graf	Gru- pa / Titlu	Ar- ti- col	Ali- ne- at	Denumire indicator	Credite de angajament		Credite bugetare		Angajamente bugetare	Angajamente legale	Plati efectuate	Angajamente legale de platit	Cheltuieli efective
							initiale	definitive	initiale	definitive					
A						B	1	2	3	4	5	6	7	8=6-7	9
			10	01	01	Salarii de baza			1.776.000	459.000	1.776.000	1.776.000	458.713	1.317.287	451.977
			10	01	13	Drepturi de delegare			1.000		1.000	1.000		1.000	
			10	01	17	Indemnizatii de hrana			94.000	11.000	94.000	94.000		94.000	7.312
			10	01	30	Alte drepturi salariale in bani			50.000		50.000	50.000		50.000	
			10	02		Cheltuieli salariale in natura			35.000		35.000	35.000		35.000	
			10	02	06	Vouchere de vacanta			35.000		35.000	35.000		35.000	
			10	03		Contributii			44.000	11.000	44.000	44.000	10.040	33.960	10.247
			10	03	07	Contributia asiguratorie pentru munca			44.000	11.000	44.000	44.000	10.040	33.960	10.247
			20			TITLUL II BUNURI SI SERVICII			632.000	132.000	79.649	79.649	79.649		48.728
			20	01		Bunuri si servicii			277.000	43.000	9.895	9.895	9.895		22.931
			20	01	01	Furnituri de birou			17.000						7.943
			20	01	02	Materiale pentru curatenie			5.000						
			20	01	03	Incalzit, iluminat si forta motrica			46.000	7.000	7.000	7.000	7.000		9.939
			20	01	04	Apa, canal si salubritate			16.000	1.000	183	183	183		168
			20	01	05	Carburanti si lubrifianti			15.000						2.601
			20	01	06	Piese de schimb			10.000						
			20	01	07	Transport			4.000						
			20	01	08	Posta, telecomunicatii, radio, tv, internet			16.000	2.000	1.875	1.875	1.875		1.576
			20	01	09	Materiale si prestari de servicii cu caracter functional			50.000	7.000	837	837	837		704
			20	01	30	Alte bunuri si servicii pentru intretinere si functionare			98.000	26.000					
			20	02		Reparatii curente			15.000						
			20	05		Bunuri de natura obiectelor de inventar			45.000	14.000	343	343	343		21.705
			20	05	01	Uniforme si echipament			15.000	3.000					

Capi- tol	Sub- capi- tol	Pa- ra- graf	Gru- pa / Titlu	Ar- ti- col	Ali- ne- at	Denumire indicator	Credite de angajament		Credite bugetare		Angajamente bugetare	Angajamente legale	Plati efectuate	Angajamente legale de platit	Cheltuieli efective
							initiale	definitive	initiale	definitive					
A						B	1	2	3	4	5	6	7	8=6-7	9
			20	05	30	Alte obiecte de inventar			30.000	11.000	343	343	343		21.705
			20	06		Deplasari, detasari, transferari			1.000						
			20	06	01	Deplasari interne, detasari, transferari			1.000						
			20	11		Carti, publicatii si materiale documentare			1.000						
			20	13		Pregatire profesionala			6.000						
			20	14		Protectia muncii			10.000	2.000					
			20	30		Alte cheltuieli			277.000	73.000	69.411	69.411	69.411		4.092
			20	30	03	Prime de asigurare non-viata			10.000	4.000	509	509	509		509
			20	30	30	Alte cheltuieli cu bunuri si servicii excedent/deficit sect funct			267.000	69.000	68.902	68.902	68.902		3.583
9910	96								-213.000	-213.000			3.340.498		

Conducatorul institutiei,



Conducatorul compartimentului
financiar-contabil



TOTAL JUDET GALATI

DETALIEREA CHELTUIELILOR
INSTITUTII PUBLICE FINANTATE DIN VENITURI PROPRII
SI SUBVENTII DIN BUGETUL LOCAL
SECTIUNEA DE DEZVOLTARE
31.03.2019

Pag. 1 - lei-

Capi- tol	Sub- capi- tol	Pa- ra- graf	Gru- pa / Titlu	Ar- ti- col	Ali- ne- at	Denumire indicator	Credite de angajament		Credite bugetare		Angajamente bugetare	Angajamente legale	Plati efectuate	Angajamente legale de platit	Cheltuieli efective
							initiale	definitive	initiale	definitive					
A						B	1	2	3	4	5	6	7	8=6-7	9
5010						TOTAL CHELTUIELI DIN VENITURI PROPRII SI SUBVENTII	4.670.500	1.541.000	4.670.500	1.541.000	426.388	426.388	64.747	361.641	1.317.617
			70			CHELTUIELI DE CAPITAL	4.670.500	1.541.000	4.670.500	1.541.000	426.388	426.388	64.747	361.641	1.317.617
			71			TITLUL XIII ACTIVE NEFINANCIARE	4.670.500	1.541.000	4.670.500	1.541.000	426.388	426.388	64.747	361.641	1.317.617
			71	01		Active fixe	4.670.500	1.541.000	4.670.500	1.541.000	426.388	426.388	64.747	361.641	1.317.617
			71	01	01	Constructii	347.000		347.000						206.993
			71	01	02	Masini, echipamente si mijloace de transport	4.257.500	1.510.000	4.257.500	1.510.000	426.388	426.388	64.747	361.641	997.373
			71	01	03	Mobilier, aparatura birotica si alte active corporale									15.050
			71	01	30	Alte active fixe (inclusiv reparatii capitale)	66.000	31.000	66.000	31.000					98.201
6110						ORDINE PUBLICA SI SIGURANTA NATIONALA									137.459
			70			CHELTUIELI DE CAPITAL									137.459
			71			TITLUL XIII ACTIVE NEFINANCIARE									137.459
			71	01		Active fixe									137.459
			71	01	01	Constructii									17.619
			71	01	02	Masini, echipamente si mijloace de transport									103.211
			71	01	03	Mobilier, aparatura birotica si alte active corporale									2.956
			71	01	30	Alte active fixe (inclusiv reparatii capitale)									13.673
6510						INVATAMANT	93.000	71.000	93.000	71.000					4.676
			70			CHELTUIELI DE CAPITAL	93.000	71.000	93.000	71.000					4.676
			71			TITLUL XIII ACTIVE NEFINANCIARE	93.000	71.000	93.000	71.000					4.676

Capi- tol	Sub- capi- tol	Pa- ra- graf	Gru- pa / Titlu	Ar- ti- col	Ali- ne- at	Denumire indicator	Credite de angajament		Credite bugetare		Angajamente bugetare	Angajamente legale	Plati efectuate	Angajamente legale de platit	Cheltuieli efective
							initiale	definitive	initiale	definitive					
A						B	1	2	3	4	5	6	7	8=6-7	9
9910	97					excedent/deficit sect dezv			-1.973.000				754.561		

Conducatorul institutiei,

The stamp is circular and contains the text: 'ROMANIA - JUDEȚUL GALAȚI - Municipiul Galați'.

Conducatorul compartimentului
financiar-contabil